

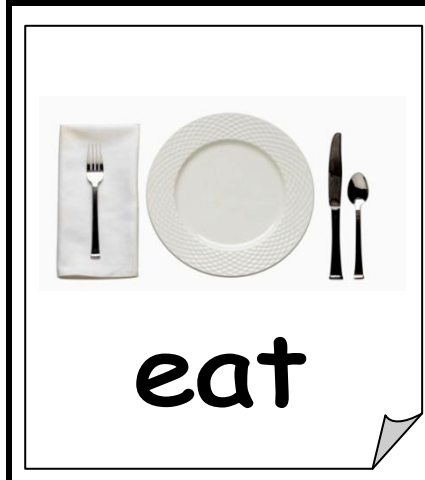

Let's go to



児童が自分の紹介したい国の国旗を貼ったり描いたりします。



児童が自分の紹介したい国でどのようなことをするのかを示すカードを貼ります。紹介したいものによって go, see, eat を使い分けます。貼付用カードは多めに準備しておき、3枚の内訳は問わないこととします。(例えば、go が3枚になっても、eat 2枚と see 1枚でもかまいません)




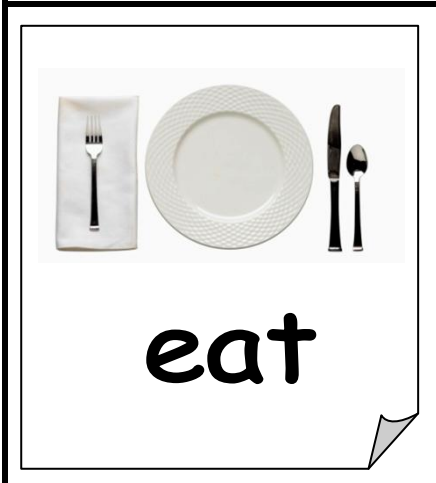


児童が紹介したい国の名所や有名なものの絵を描きます。写真を貼ってもかまいません。

2校以上の交流の際には、学校名を書きます。

6- Name _____

この用紙を八つ切または B4 程度の大きさに拡大して使用します。

Let's go to



Let's go to



6 — Name _____

《go, eat, see 貼付用カード例》

