

授業記録

授業日時	平成 25 年 12 月 10 日 (火) 第 2 限	学部・学年	中学部 3 年								
教科・単元など	国語 弁論大会「自分の伝えたい思い」										
単元・題材の目標	中学部弁論大会予選。発表の練習の成果を発揮し、本大会に向け予選を行う。										
授業場所	<input checked="" type="checkbox"/> 本校 <input type="checkbox"/> 国立 <input type="checkbox"/> 府立 <input type="checkbox"/> 京大 <input type="checkbox"/> ニ赤 <input type="checkbox"/> 普通教室 <input type="checkbox"/> PC 教室 <input type="checkbox"/> 特別教室〔 〕 <input type="checkbox"/> 体育館 <input type="checkbox"/> その他〔 〕										
	<input type="checkbox"/> クラス共有 <input type="checkbox"/> グループ共有 <input type="checkbox"/> 遠隔 <input type="checkbox"/> 制作 <input type="checkbox"/> 交流 <input type="checkbox"/> 収集 <input checked="" type="checkbox"/> 習熟 <input type="checkbox"/> その他〔 〕										
ICT 活用の場面	<input checked="" type="checkbox"/> 導入 <input checked="" type="checkbox"/> 展開 <input checked="" type="checkbox"/> まとめ										
ICT の活用者	<input type="checkbox"/> 教員のみ <input type="checkbox"/> 児童生徒のみ <input checked="" type="checkbox"/> 教員・児童生徒とも										
IWB・PC の活用	教員の活用 <input checked="" type="checkbox"/> 有り <input type="checkbox"/> 無し					児童生徒の活用 <input checked="" type="checkbox"/> 有り <input type="checkbox"/> 無し					
		5	10	15	20	25	30	35	40	45	50
	教員										
児童生徒											
TPC の活用	教員の活用 <input type="checkbox"/> 有り <input checked="" type="checkbox"/> 無し					児童生徒の活用 <input checked="" type="checkbox"/> 有り <input type="checkbox"/> 無し					
		5	10	15	20	25	30	35	40	45	50
	教員										
児童生徒											
協働教育 AP 活用 □利用なし	<input type="checkbox"/> ①画面操作転送 <input type="checkbox"/> ②ロック機能 <input type="checkbox"/> ③画面共有 Skymenu <input checked="" type="checkbox"/> ④資料共有 <input checked="" type="checkbox"/> ⑤資料の協働編集 <input type="checkbox"/> ⑥アドバイス機能 コラボノート										
	<input type="checkbox"/> ⑨プロジェクタ <input type="checkbox"/> ⑩実物投影機 (OHC・書画カメラ) <input type="checkbox"/> ⑪ビデオカメラ <input type="checkbox"/> ⑫デジタルカメラ <input type="checkbox"/> ⑬プリンター <input type="checkbox"/> ⑭インターネット <input type="checkbox"/> ⑮CD-ROM <input type="checkbox"/> ⑯DVD-ROM <input checked="" type="checkbox"/> ⑰その他〔 ウェブカメラ 〕										
活用コンテンツ	Arcsoft Webcam Companion (録画ソフト)										
ICT 支援員の支援	<input type="checkbox"/> フル支援 <input checked="" type="checkbox"/> ポイント支援										




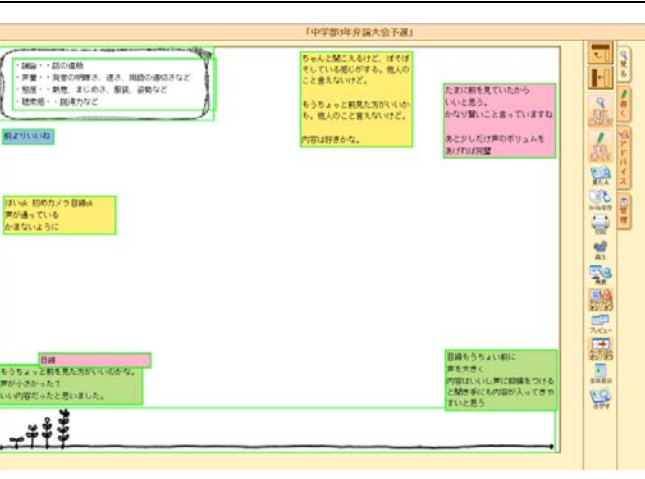
【授業の流れ】

	指導内容	指導ツール
導 入	・挨拶	TPC, IWB
展 開	・ビデオに録画するので、一人ずつ試し撮りを行う。 ・映り具合などをチェック後に、順番に弁論を行う。 ・その間、聞いている生徒はコラボノートにアドバイスを書き込む。	ウェブカメラ・録画ソフト コラボノート

【備考】

本授業は 12 月 18 日に予定している中学部の弁論大会の予選である。スピーチの様子をビデオに録画して、生徒自身が自分の TPC ですぐにそのビデオを確認できるようにした。教員がウェブカメラと TPC にインストールされている「Arcsoft Webcam Companion」を使いビデオ撮影し、ファイル保存先を校内サーバーに設定した。自分の発表のビデオと、他の生徒からのアドバイスが書き込まれたコラボノートを確認することで、評価をフィードバックできるようにした。

【画像による記録】

画像	説明
	<p>教室の設え。発表者から見た機器の様子。 ウェブカメラとTPCで録画を行った。 本時はカメラに目線を合わせてスピーチする練習をした。</p>
	<p>発表を聞く側から見た機器の様子。</p>
	<p>TPCで録画中の画面の様子。 録画したファイルは自動的に校内サーバーの指定フォルダに保存されるよう設定している。生徒はそこから自分のビデオを再生することができる。</p>
	<p>コラボノートの各自のノートにスピーチを聞いたクラスメートからのアドバイスが書き込まれている。</p>