

## 授業記録

授業日時	平成 25 年 9 月 6 日 (金) 第 3 限	学部・学年	府立児童生徒 (12 名)								
教科・単元など	特別活動 「須賀川養護学校との交流」										
単元・題材の目標	TV 会議システムやコラボノートを使って須賀川養護学校との交流を行う。										
授業場所	<input type="checkbox"/> 本校 <input type="checkbox"/> 国立 <input checked="" type="checkbox"/> 府立 <input type="checkbox"/> 京大 <input type="checkbox"/> ニ赤 <input checked="" type="checkbox"/> 普通教室 <input type="checkbox"/> PC 教室 <input type="checkbox"/> 特別教室 [    ] <input type="checkbox"/> 体育館 <input type="checkbox"/> その他 [    ]										
	<input type="checkbox"/> クラス共有 <input type="checkbox"/> グループ共有 <input checked="" type="checkbox"/> 遠隔 <input type="checkbox"/> 制作 <input checked="" type="checkbox"/> 交流 <input type="checkbox"/> 収集 <input type="checkbox"/> 習熟 <input type="checkbox"/> その他 [    ]										
ICT 活用の場面	<input checked="" type="checkbox"/> 導入 <input checked="" type="checkbox"/> 展開 <input checked="" type="checkbox"/> まとめ										
ICT の活用者	<input type="checkbox"/> 教員のみ <input type="checkbox"/> 児童生徒のみ <input checked="" type="checkbox"/> 教員・児童生徒とも										
IWB・PC の活用	教員の活用 <input checked="" type="checkbox"/> 有り <input type="checkbox"/> 無し					児童生徒の活用 <input checked="" type="checkbox"/> 有り <input type="checkbox"/> 無し					
		5	10	15	20	25	30	35	40	45	50
	教員										
児童生徒											
TPC の活用	教員の活用 <input type="checkbox"/> 有り <input checked="" type="checkbox"/> 無し					児童生徒の活用 <input checked="" type="checkbox"/> 有り <input type="checkbox"/> 無し					
		5	10	15	20	25	30	35	40	45	50
	教員										
児童生徒											
協働教育 AP 活用 <input type="checkbox"/> 利用なし	<input checked="" type="checkbox"/> ①画面操作転送 <input type="checkbox"/> ②ロック機能 <input type="checkbox"/> ③画面共有 <span style="float: right;">Skymenu</span>										
	<input checked="" type="checkbox"/> ④資料共有 <input checked="" type="checkbox"/> ⑤資料の協働編集 <input type="checkbox"/> ⑥アドバイス機能 <span style="float: right;">コラボノート</span>										
その他活用機器 <input checked="" type="checkbox"/> 利用なし	<input type="checkbox"/> ⑨プロジェクタ <input type="checkbox"/> ⑩実物投影機 (OHC・書画カメラ) <input type="checkbox"/> ⑪ビデオカメラ <input type="checkbox"/> ⑫デジタルカメラ <input type="checkbox"/> ⑬プリンター <input type="checkbox"/> ⑭インターネット <input type="checkbox"/> ⑮CD-ROM <input type="checkbox"/> ⑯DVD-ROM <input type="checkbox"/> ⑰その他 [    ]										
	活用コンテンツ										
ICT 支援員の支援	<input checked="" type="checkbox"/> フル支援 <input type="checkbox"/> ポイント支援										




### 【授業の流れ】

	指導内容	指導ツール
導 入	・あいさつ ・桃陽の児童生徒会副会長によるはじめの言葉	TV 会議システム
展 開	・コラボノートを使った双方の児童生徒の自己紹介 ・コラボノートによる二択ゲーム	TV 会議システム コラボノート(クラウド版)
ま と め	・双方の代表者による感想の発表 ・終わりのあいさつ	

### 【備考】

昨年度に引き続き須賀川養護学校との交流活動を行った。今回は TV 会議システムに加えてコラボノート(クラウド版)も使った活動であった。しかし、クラウド版コラボノートはとても動作が遅く、スムーズに進行できなかった。全部で 20 台程度の PC が一つのノートを使ったことやネットワーク状態などからか、交流の最後に須賀川側で TV 会議が動作しなくなった。クラウド版コラボノートでの交流では、同時に利用するログインユーザー数を絞るなど、校内の利用とは違った工夫が必要であろう。

【画像による記録】

画像	説明
	<p>交流中の府立分教室の様子。</p>
	<p>事前に児童生徒が用意したコラボノートの自己紹介用のノートを使って、一人ずつ簡単な自己紹介を行った。</p>
	<p>コラボノートを使った二択ゲームの様子。「YES」「NO」などの2択問題に対して、画面を左右(空色とピンク色)に分割し、自分の名前が書かれたメダルをいずれかの答えに動かせるようになっている。</p>