

授業記録

授業日時	平成 24 年 12 月 11 日 (火) 第 5 限	学部・学年	中学部 全学年								
教科・単元など	総合的な学習の時間「NEW文房具開発」										
単元・題材の目標	チームで作成した商業用紙を相互評価する。 本学習で開発した文房具をコンテストに出品する。										
授業場所	<input checked="" type="checkbox"/> 本校 <input type="checkbox"/> 国立 <input type="checkbox"/> 府立 <input type="checkbox"/> 京大 <input type="checkbox"/> ニ赤 <input checked="" type="checkbox"/> 普通教室 <input type="checkbox"/> PC 教室 <input type="checkbox"/> 特別教室〔 〕 <input type="checkbox"/> 体育館 <input type="checkbox"/> その他〔 〕										
	<input checked="" type="checkbox"/> クラス共有 <input checked="" type="checkbox"/> グループ共有 <input type="checkbox"/> 遠隔 <input type="checkbox"/> 制作 <input type="checkbox"/> 交流 <input type="checkbox"/> 収集 <input type="checkbox"/> 習熟 <input type="checkbox"/> その他〔 〕										
ICT 活用の場面	<input checked="" type="checkbox"/> 導入 <input checked="" type="checkbox"/> 展開 <input checked="" type="checkbox"/> まとめ										
ICT の活用者	<input type="checkbox"/> 教員のみ <input type="checkbox"/> 児童生徒のみ <input checked="" type="checkbox"/> 教員・児童生徒とも										
IWB・PC の活用	教員の活用 <input checked="" type="checkbox"/> 有り <input type="checkbox"/> 無し					児童生徒の活用 <input type="checkbox"/> 有り <input checked="" type="checkbox"/> 無し					
		5	10	15	20	25	30	35	40	45	50
	教員										
児童生徒											
TPC の活用	教員の活用 <input type="checkbox"/> 有り <input checked="" type="checkbox"/> 無し					児童生徒の活用 <input checked="" type="checkbox"/> 有り <input type="checkbox"/> 無し					
		5	10	15	20	25	30	35	40	45	50
	教員										
児童生徒											
協働教育 AP 活用 ■利用なし	<input type="checkbox"/> ①画面操作転送 <input type="checkbox"/> ②ロック機能 <input type="checkbox"/> ③画面共有 Skymenu <input type="checkbox"/> ④資料共有 <input type="checkbox"/> ⑤資料の協働編集 <input type="checkbox"/> ⑥アドバイス機能 コラボノート										
	<input type="checkbox"/> ⑨プロジェクタ <input type="checkbox"/> ⑩実物投影機 (OHC・書画カメラ) <input type="checkbox"/> ⑪ビデオカメラ <input type="checkbox"/> ⑫デジタルカメラ <input type="checkbox"/> ⑬プリンター <input type="checkbox"/> ⑭インターネット <input type="checkbox"/> ⑮CD-ROM <input type="checkbox"/> ⑯DVD-ROM <input type="checkbox"/> ⑰その他〔 〕										
活用コンテンツ	コラボノート, PowerPoint (生徒のプレゼン作品)										
ICT 支援員の支援	<input checked="" type="checkbox"/> フル支援 <input type="checkbox"/> ポイント支援										


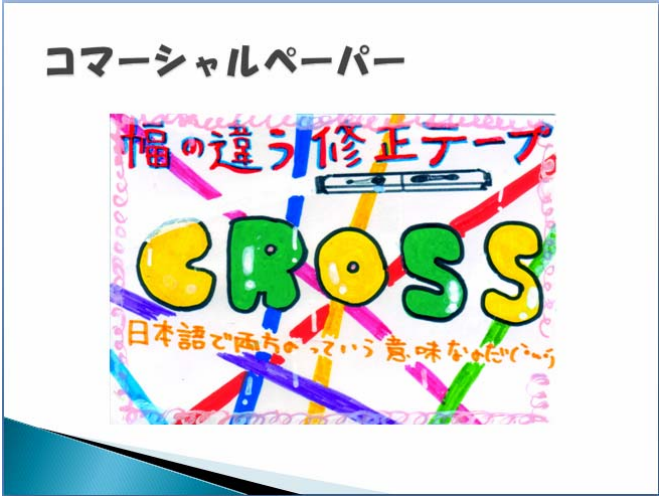
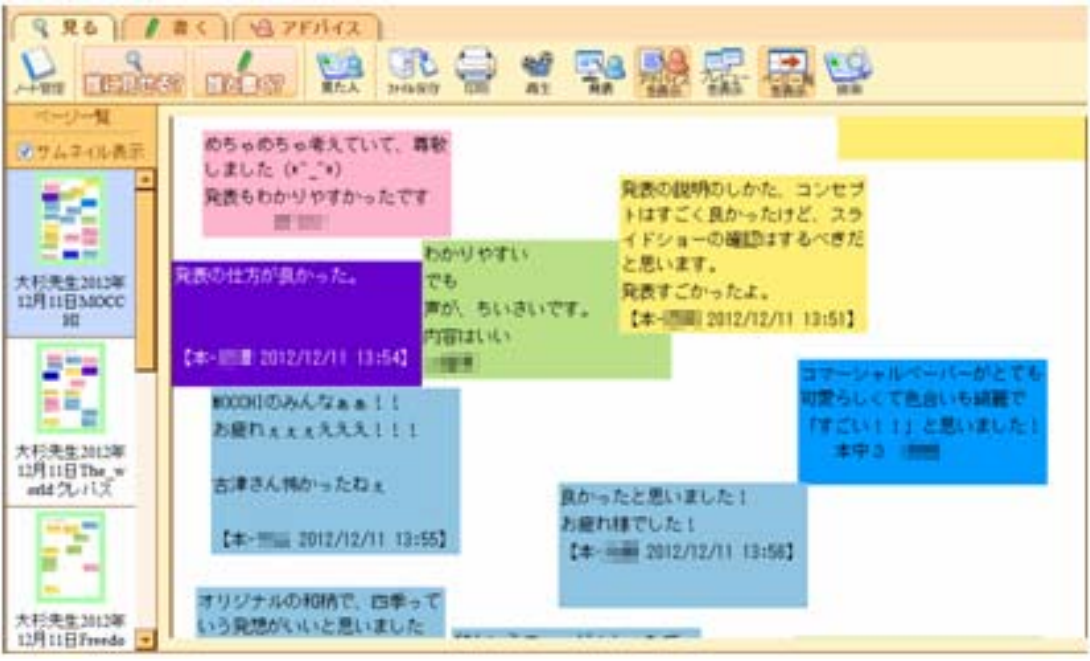
【授業の流れ】

	指導内容	指導ツール
導 入	・前時に外部講師からいただいた賞をチームに授与する。 本時の目標と、学習内容を説明する。	IWB, PowerPoint
展 開	・各チームが作成した商業用紙の講評を先生から行う。 ・本学習の目標を再確認し、活動の振り返りをプリントに記入する。 ・コラボノートを使い、チームごとに相互評価を行う。	IWB, TPC PowerPoint, コラボノート
まとめ	サンスター文具が主催する「文房具アイデアコンテスト」に作品を出品することを紹介する。	IWB, PowerPoint

【備考】

前時の発表を終えて、本学習も一段落した。本時はコラボノートを使い、チームの相互評価を行った。

【画像による記録】

画像	説明
	<p>授業の全景。</p>
	<p>生徒が作成した商業ペーパーのひとつ。</p>
	<p>相互評価をしたコラボノート画面。</p>