

授業記録

授業日時	平成 24 年 9 月 5 日 (水) 第 6 限	学部・学年	小学部 5・6 年								
教科・単元など	外国語活動										
単元・題材の目標	I can～ I can't～の使い方を覚える。										
授業場所	<input checked="" type="checkbox"/> 本校 <input type="checkbox"/> 国立 <input type="checkbox"/> 府立 <input type="checkbox"/> 京大 <input type="checkbox"/> ニ赤 <input checked="" type="checkbox"/> 普通教室 <input type="checkbox"/> PC 教室 <input type="checkbox"/> 特別教室 [] <input type="checkbox"/> 体育館 <input type="checkbox"/> その他 []										
	<input checked="" type="checkbox"/> クラス共有 <input type="checkbox"/> グループ共有 <input type="checkbox"/> 遠隔 <input type="checkbox"/> 制作 <input type="checkbox"/> 交流 <input type="checkbox"/> 収集 <input type="checkbox"/> 習熟 <input type="checkbox"/> その他 []										
ICT 活用の場面	<input checked="" type="checkbox"/> 導入 <input checked="" type="checkbox"/> 展開 <input checked="" type="checkbox"/> まとめ										
ICT の活用者	<input type="checkbox"/> 教員のみ <input type="checkbox"/> 児童生徒のみ <input checked="" type="checkbox"/> 教員・児童生徒とも										
IWB・PC の活用	教員の活用 <input checked="" type="checkbox"/> 有り <input type="checkbox"/> 無し					児童生徒の活用 <input type="checkbox"/> 有り <input checked="" type="checkbox"/> 無し					
		5	10	15	20	25	30	35	40	45	50
	教員										
児童生徒											
TPC の活用	教員の活用 <input type="checkbox"/> 有り <input checked="" type="checkbox"/> 無し					児童生徒の活用 <input checked="" type="checkbox"/> 有り <input type="checkbox"/> 無し					
		5	10	15	20	25	30	35	40	45	50
	教員										
児童生徒											
協働教育 AP 活用 <input type="checkbox"/> 利用なし	<input type="checkbox"/> ①画面操作転送 <input type="checkbox"/> ②ロック機能 <input type="checkbox"/> ③画面共有 Skymenu										
	<input checked="" type="checkbox"/> ④資料共有 <input checked="" type="checkbox"/> ⑤資料の協働編集 <input type="checkbox"/> ⑥アドバイス機能 コラボノート										
その他活用機器 <input checked="" type="checkbox"/> 利用なし	<input type="checkbox"/> ⑨プロジェクタ <input type="checkbox"/> ⑩実物投影機 (OHC・書画カメラ) <input type="checkbox"/> ⑪ビデオカメラ <input type="checkbox"/> ⑫デジタルカメラ <input type="checkbox"/> ⑬プリンター <input type="checkbox"/> ⑭インターネット <input type="checkbox"/> ⑮CD-ROM <input type="checkbox"/> ⑯DVD-ROM <input type="checkbox"/> ⑰その他 []										
	活用コンテンツ										
ICT 支援員の支援	<input checked="" type="checkbox"/> フル支援 <input type="checkbox"/> ポイント支援										




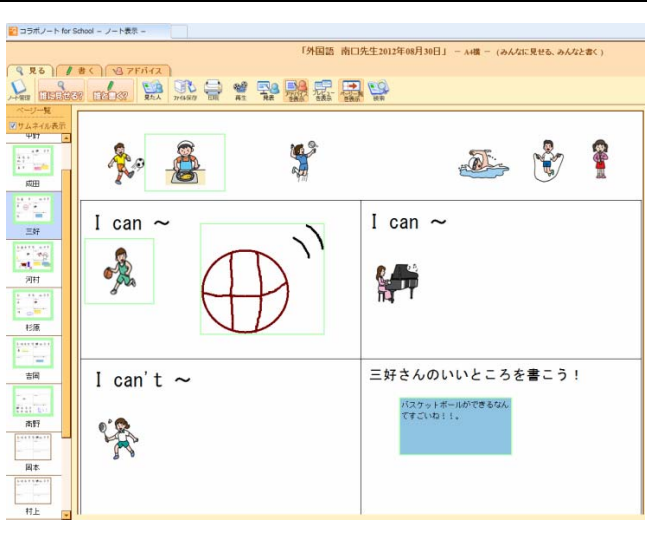
【授業の流れ】

	指導内容	指導ツール
導 入	前時の振り返り。 ロンドンオリンピックのスライドを見せながら、各種スポーツの英語での呼び方を復習。	IWB PowerPoint
展 開	コラボノートを使用して、ノート上にできるスポーツは「I can～」のエリアに、できないスポーツは「I can't～」のエリアにそれぞれイラストを配置した。	IWB TPC コラボノート

【備考】

外国語活動の学習にコラボノートを取り入れた。本時で作成したノートをもとに次時で発表を行う予定。各自のページを用意し、「I can～」と「I can't～」のエリアを設け、できるスポーツは「I can～」のエリアに、できないスポーツは「I can't～」へそれぞれイラスト部品を移動して配置できるようにした。使いたいイラストがない場合はフリーハンドでイラストを手描きしていた。

【画像による記録】

画像	説明
	<p>前時の振り返り。 ロンドンオリンピックのスライドを見せながら、各種スポーツの英語での呼び方を復習。</p>
	<p>コラボノートのページに自分ができるスポーツやできないスポーツをそれぞれ「I can～」や「I can't～」のエリアにそれぞれイラストを配置した。 写真は先生が見本を見せて説明している様子。</p>
	<p>作業中の生徒の様子。 イラストにないスポーツはフリーペン機能で手描きする児童もいた。</p>
	<p>本時で使用したコラボノートの画面。 一人1ページを使用する 右下は他の児童からの感想などが記入されるコーナーになっている。</p>