

授業記録

授業日時	平成24年2月2日(水) 第4限	学部・学年	小学部 6年
教科・単元など	自立活動 MYアルバム作成		
単元・題材の目標	タブレットPCを使って一年間を振り返ったMYアルバム作成する。		
授業場所	<input checked="" type="checkbox"/> 本校 <input type="checkbox"/> 国立 <input type="checkbox"/> 府立 <input type="checkbox"/> 京大 <input type="checkbox"/> ニ赤 <input checked="" type="checkbox"/> 普通教室 <input type="checkbox"/> PC教室 <input type="checkbox"/> 特別教室〔 〕 <input type="checkbox"/> 体育館 <input type="checkbox"/> その他〔 〕		
	<input type="checkbox"/> クラス共有 <input type="checkbox"/> グループ共有 <input type="checkbox"/> 遠隔 <input checked="" type="checkbox"/> 制作 <input type="checkbox"/> 交流 <input type="checkbox"/> 収集 <input type="checkbox"/> 習熟 <input type="checkbox"/> その他〔 〕		
ICT活用の場面	<input type="checkbox"/> 導入 <input checked="" type="checkbox"/> 展開 <input type="checkbox"/> まとめ		
ICTの活用者	<input type="checkbox"/> 教員のみ <input type="checkbox"/> 児童生徒のみ <input checked="" type="checkbox"/> 教員・児童生徒とも		
IWB・PCの活用	教員の活用 <input checked="" type="checkbox"/> 有り <input type="checkbox"/> 無し		児童生徒の活用 <input type="checkbox"/> 有り <input checked="" type="checkbox"/> 無し
		5 10 15 20 25 30 35 40 45 50	
	教員		
TPCの活用	教員の活用 <input checked="" type="checkbox"/> 有り <input type="checkbox"/> 無し		児童生徒の活用 <input checked="" type="checkbox"/> 有り <input type="checkbox"/> 無し
		5 10 15 20 25 30 35 40 45 50	
	教員		
協働教育AP活用 ■利用なし	<input type="checkbox"/> ①画面操作転送 <input type="checkbox"/> ②ロック機能 <input type="checkbox"/> ③画面共有 Skymenu		
	<input type="checkbox"/> ④資料共有 <input type="checkbox"/> ⑤資料の協働編集 <input type="checkbox"/> ⑥アドバイス機能 コラボノート		
その他活用機器 ■利用なし	<input type="checkbox"/> ⑨プロジェクタ <input type="checkbox"/> ⑩実物投影機(OHC・書画カメラ) <input type="checkbox"/> ⑪ビデオカメラ <input type="checkbox"/> ⑫デジタルカメラ <input type="checkbox"/> ⑬プリンター <input type="checkbox"/> ⑭インターネット <input type="checkbox"/> ⑮CD-ROM <input type="checkbox"/> ⑯DVD-ROM <input type="checkbox"/> ⑰その他〔 〕		
	活用コンテンツ: Word		
ICT支援員の支援	<input checked="" type="checkbox"/> フル支援 <input type="checkbox"/> ポイント支援		





【授業の流れ】

	指導内容	指導ツール
導入	前時の続きの授業である旨伝え、TPCを保管庫にとりに行く。	
展開	前時に各自のTPCに保存したフォルダを開いて、アルバムで使用する写真を選ぶ。	IWB, TPC
まとめ	選んだ写真をどのようなアルバムにするか、Wordを使って実演。	IWB, TPC Word

【備考】

アルバムはWordで作成することに決定。写真選択が終わればアルバムの紙面作成に入る予定。
 本学習は1時間の前半のみとなるが、毎日TPCに触れる機会となるので早期の習熟が期待できる。

【画像による記録】

画像	説明
	<p>TPC を使用中の様子。 授業者以外の教員も学習に参加し、TPC の使い方を練習した。</p>
	<p>前時に引き続きアルバムに使用する写真を選定。</p>
	<p>Word で MY アルバムを作成する方法について指導中。</p>
	<p>説明のために教員機で仮で作成したアルバム紙面に、積極的に手を加えようとする生徒達。</p>

