

平成25年 1月 28日

京都市立下京中学校学校運営協議会

中間 学校関係者評価

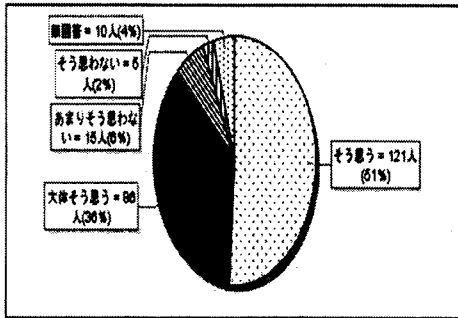
7月と12月に実施した保護者アンケート結果と、今年度12月までの学校行事等を振り返り、運営協議会理事（7名参加）により中間の学校関係者評価を行った。

学校側からの提起内容	運営協議会理事からの評価
① 教育に対する問題で社会が揺れる中、ほとんど生徒が学校へ行くのを楽しみにしていることに安心している。	<ul style="list-style-type: none">・体育大会や合唱コンクールを参観から、生徒がいきいきと活動している様子を感ずる。・合唱コンクールでは、生徒と教職員と保護者が一緒になって合唱する取組もあり、大変素晴らしい行事が行われている。
② 授業に対して意欲的・積極的に取り組む生徒が増加している。	<ul style="list-style-type: none">・授業参観から、大変落ち着いた雰囲気の中で授業が行われていることが感じられる。・授業の進め方にも工夫している様子がある。・授業研究も積極的に行われているようで、そのような環境の中で生徒が学習できていることを感謝している。
③ 冷水機の設置等、学習環境について、より改善を進めることができた。	<ul style="list-style-type: none">・環境整備が行われ、便利で恵まれた状態が築かれている。これからは環境整備には協力していきたい。
④ HPや学校便り等で、学校の様子を積極的に伝える活動を行った。	<ul style="list-style-type: none">・家庭で学校の様子をあまり話さない生徒もいるが、HPや学校便りによって学校の様子がよく分かった。
⑤ 教職員の対応について、ほとんどの保護者の方から好感を得られた。	<ul style="list-style-type: none">・不満を持つ保護者はいるかもしれないが、来校時にはいつも教職員から気持ちのいい挨拶がある。いい学校だと感じている。
⑥ 避難訓練については、東日本大震災の被災地を訪問した教員により、生徒の心情に訴える効果的な訓練を行うことができた。	<ul style="list-style-type: none">・避難場所となる学校で、訓練に力を入れてもらうことはありがたい。・地元の消防団と協力して、地域と一体となった訓練ができればより良い。・災害時にこの学校に避難する地元住民と合同の訓練ができれば良い。・年1回の訓練で、実際の災害時に対応できるかは不安である。・災害時用の軍手を用意するだけで、避難時の安全性は高まる。
⑦ より学校運営をするための方法を検討していきたい。	<ul style="list-style-type: none">・生徒、教職員にもアンケートをとり、学校に対する意識を調査するのも一つの方法である。

保護者アンケートの集計結果

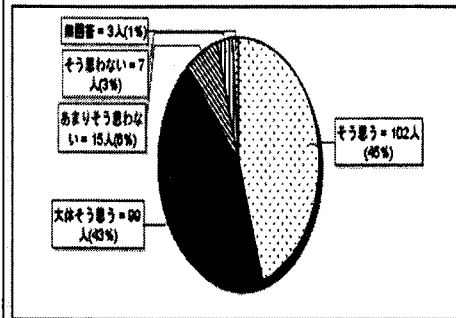
1. 子どもは、学校へ行くのを楽しみにしている。

< 7 月 >



○ そう思う = 121人(51%)
 ● 大体そう思う = 88人(36%)
 ◎ あまりそう思わない = 15人(6%)
 ⊖ そう思わない = 5人(2%)
 ○ 無回答 = 10人(4%)

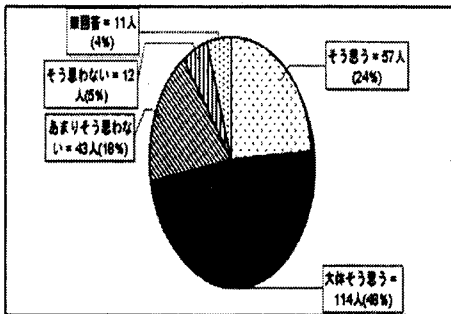
< 1 2 月 >



○ そう思う = 102人(45%)
 ● 大体そう思う = 99人(43%)
 ◎ あまりそう思わない = 15人(6%)
 ⊖ そう思わない = 7人(3%)
 ○ 無回答 = 3人(1%)

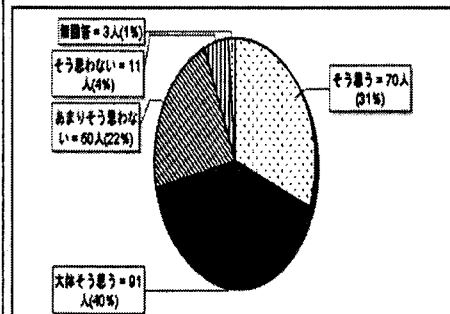
2. 子どもは意欲的・積極的に授業に取り組んでいる。

< 7 月 >



○ そう思う = 57人(24%)
 ● 大体そう思う = 114人(48%)
 ◎ あまりそう思わない = 43人(18%)
 ⊖ そう思わない = 12人(5%)
 ○ 無回答 = 11人(4%)

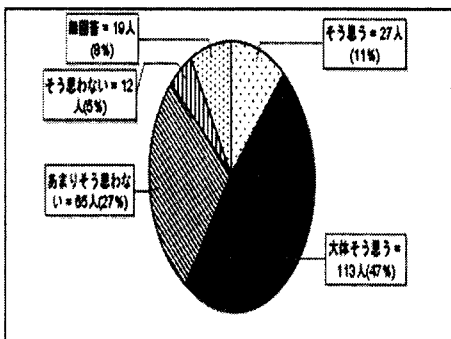
< 1 2 月 >



○ そう思う = 70人(31%)
 ● 大体そう思う = 91人(40%)
 ◎ あまりそう思わない = 60人(22%)
 ⊖ そう思わない = 11人(4%)
 ○ 無回答 = 3人(1%)

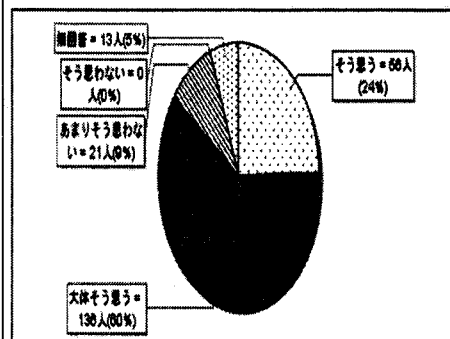
3. 子どもは、授業内容の要点やねらいがわかりやすいと感じている。

< 7 月 >



○ そう思う = 27人(11%)
 ● 大体そう思う = 113人(47%)
 ◎ あまりそう思わない = 65人(27%)
 ⊖ そう思わない = 12人(5%)
 ○ 無回答 = 19人(8%)

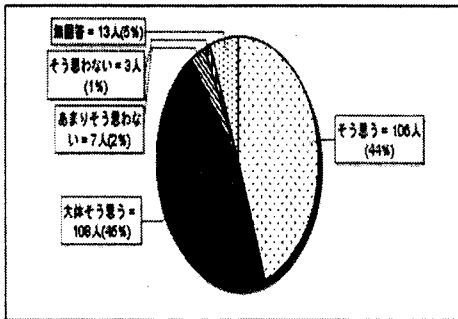
< 1 2 月 >



○ そう思う = 68人(24%)
 ● 大体そう思う = 138人(60%)
 ◎ あまりそう思わない = 21人(9%)
 ⊖ そう思わない = 0人(0%)
 ○ 無回答 = 13人(5%)

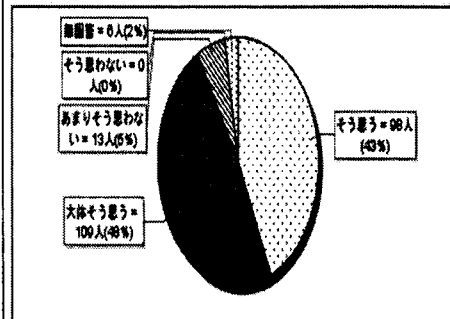
4. 教室や学年フロアの学習環境は整っている。

< 7 月 >



○ そう思う = 106人(44%)
 ● 大体そう思う = 106人(45%)
 ◎ あまりそう思わない = 7人(3%)
 ⊖ そう思わない = 3人(1%)
 ○ 無回答 = 13人(5%)

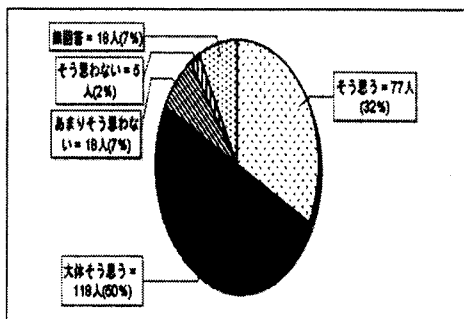
< 1 2 月 >



○ そう思う = 98人(43%)
 ● 大体そう思う = 109人(48%)
 ◎ あまりそう思わない = 13人(5%)
 ⊖ そう思わない = 0人(0%)
 ○ 無回答 = 6人(2%)

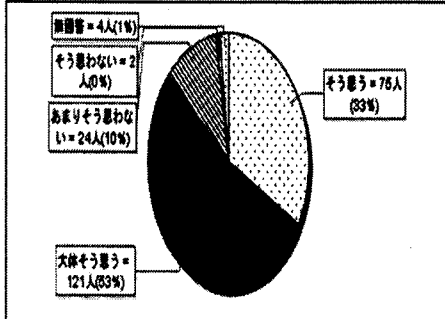
5. 学級だよりで学級の様子がよくわかる。

< 7 月 >



○ そう思う = 77人(32%)
 ◎ 大体そう思う = 118人(50%)
 ◎ あまりそう思わない = 18人(7%)
 ○ そう思わない = 5人(2%)
 ○ 無回答 = 18人(7%)

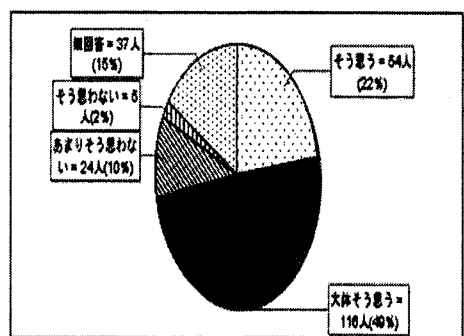
< 1 2 月 >



○ そう思う = 75人(33%)
 ◎ 大体そう思う = 121人(53%)
 ◎ あまりそう思わない = 24人(10%)
 ○ そう思わない = 2人(0%)
 ○ 無回答 = 4人(1%)

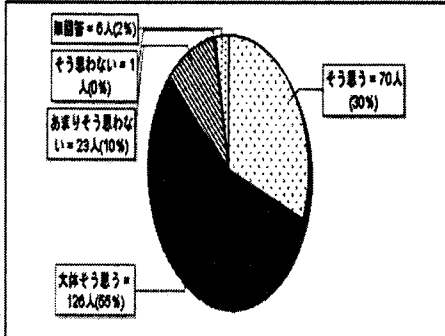
6. ホームページ・学校だよりなどで学校の様子がよくわかる。

< 7 月 >



○ そう思う = 64人(22%)
 ◎ 大体そう思う = 116人(49%)
 ◎ あまりそう思わない = 24人(10%)
 ○ そう思わない = 6人(2%)
 ○ 無回答 = 37人(15%)

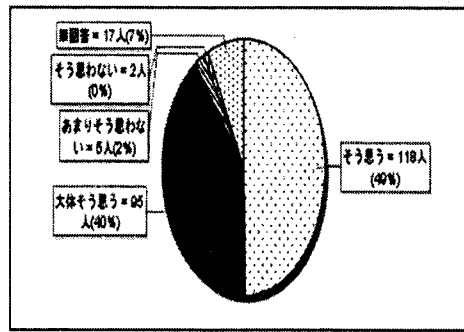
< 1 2 月 >



○ そう思う = 70人(30%)
 ◎ 大体そう思う = 126人(55%)
 ◎ あまりそう思わない = 23人(10%)
 ○ そう思わない = 1人(0%)
 ○ 無回答 = 6人(2%)

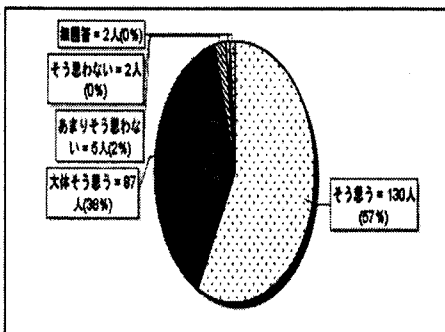
7. 教職員は気持ちの良い対応である。

< 7 月 >



○ そう思う = 118人(49%)
 ◎ 大体そう思う = 95人(40%)
 ◎ あまりそう思わない = 5人(2%)
 ○ そう思わない = 2人(0%)
 ○ 無回答 = 17人(7%)

< 1 2 月 >



○ そう思う = 130人(57%)
 ◎ 大体そう思う = 87人(38%)
 ◎ あまりそう思わない = 5人(2%)
 ○ そう思わない = 2人(0%)
 ○ 無回答 = 2人(0%)