

下京中7月懇談会「保護者アンケート」のお願い :

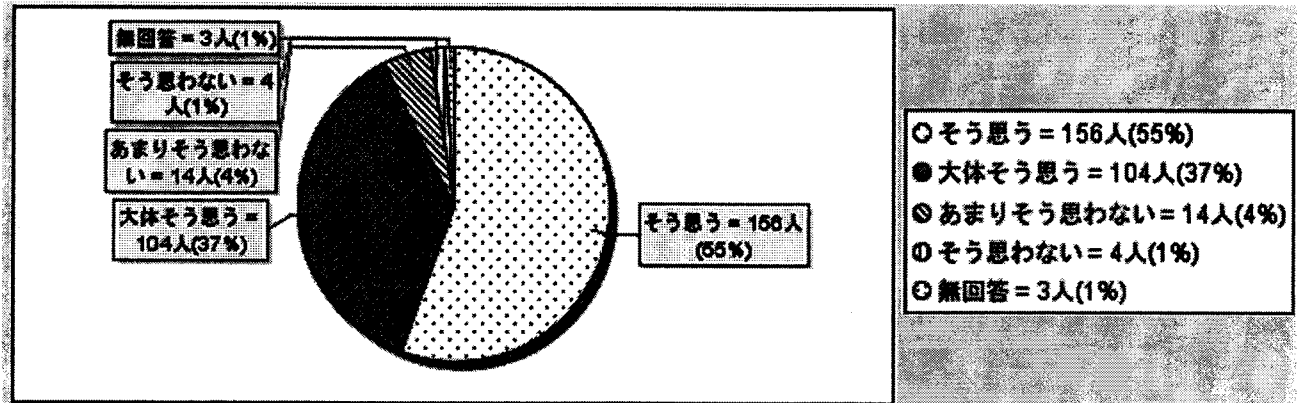
処理結果:チャート一覧

(1) 以下の各項目について、「そう思うか(適合度)」をお答えください。

1. 子どもは、学校へ行くのを楽しみにしている。

適合度

そう思う	大体そう思う	あまりそう思わない	そう思わない	無回答	計
156	104	14	4	3	281
55%	37%	4%	1%	1%	100%

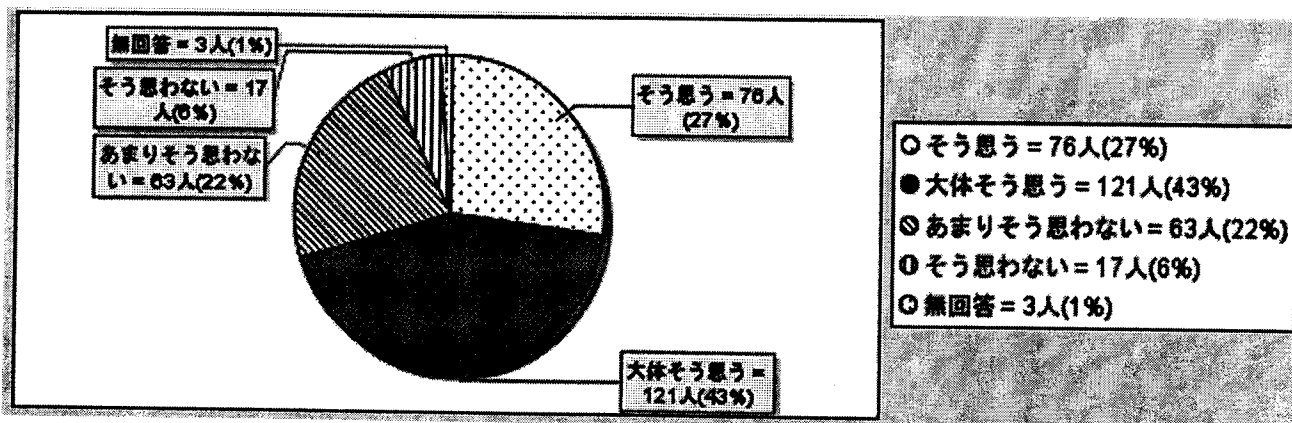


2. 生徒は意欲的・積極的に学習に取り組んできた。

適合度

そう思う	大体そう思う	あまりそう思わない	そう思わない	無回答	計
76	121	63	17	3	280
27%	43%	22%	6%	1%	100%

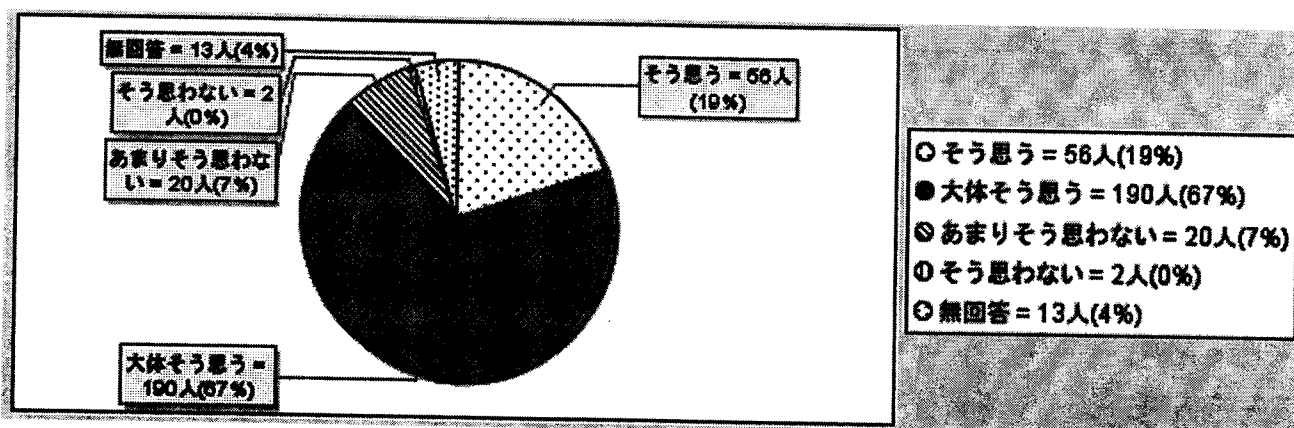
※ 多重回答エラー:1 (0%)を除く



3. 授業内容は各教科よく工夫されていた。

適合度

そう思う	大体そう思う	あまりそう思わない	そう思わない	無回答	計
56	190	20	2	13	281
19%	67%	7%	0%	4%	100%

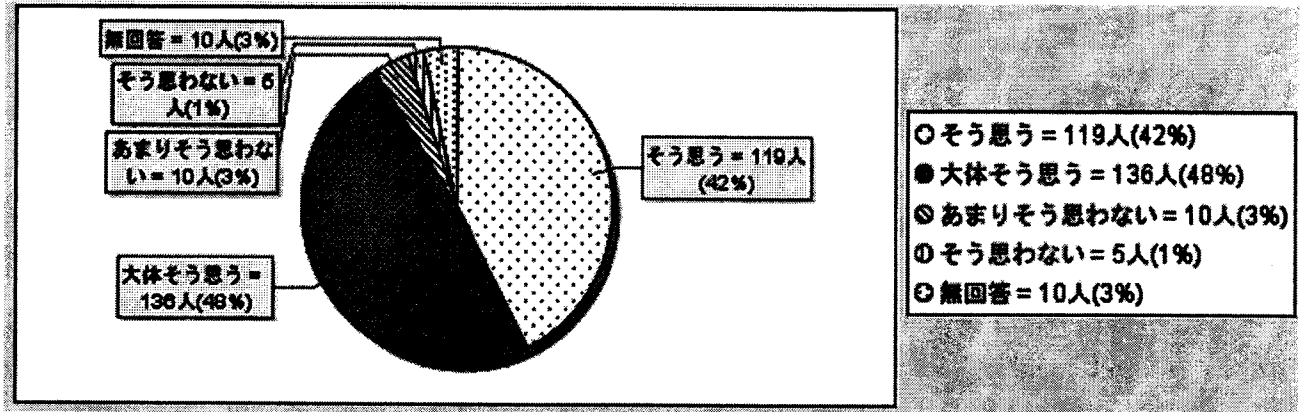


4. 学校の学習環境は整っている。

適合度

そう思う	大体そう思う	あまりそう思わない	そう思わない	無回答	計
119	136	10	5	10	280
42%	48%	3%	1%	3%	100%

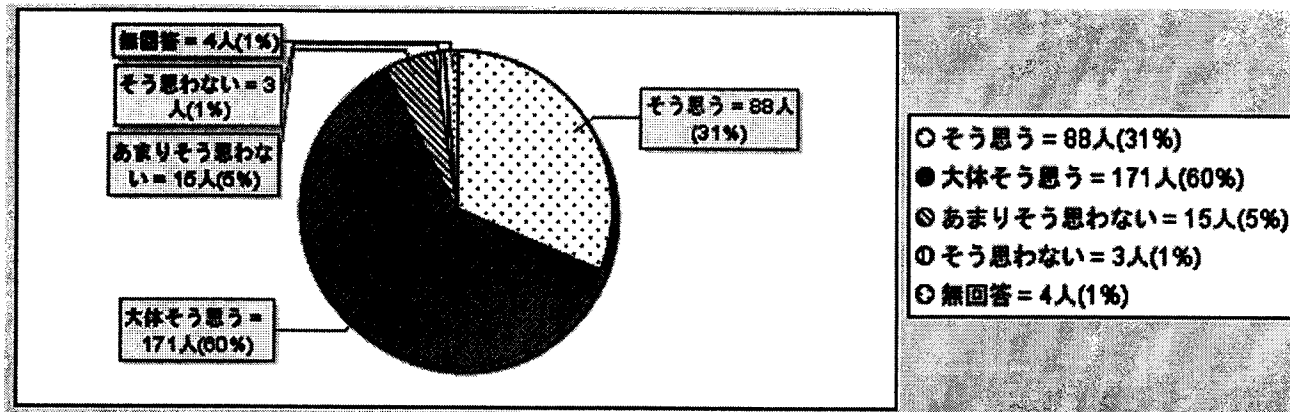
※ 多重回答エラー:1 (0%)を除く



5. 学級・学年・学校だよりやホームページなどで学校の様子がよくわかった。

適合度

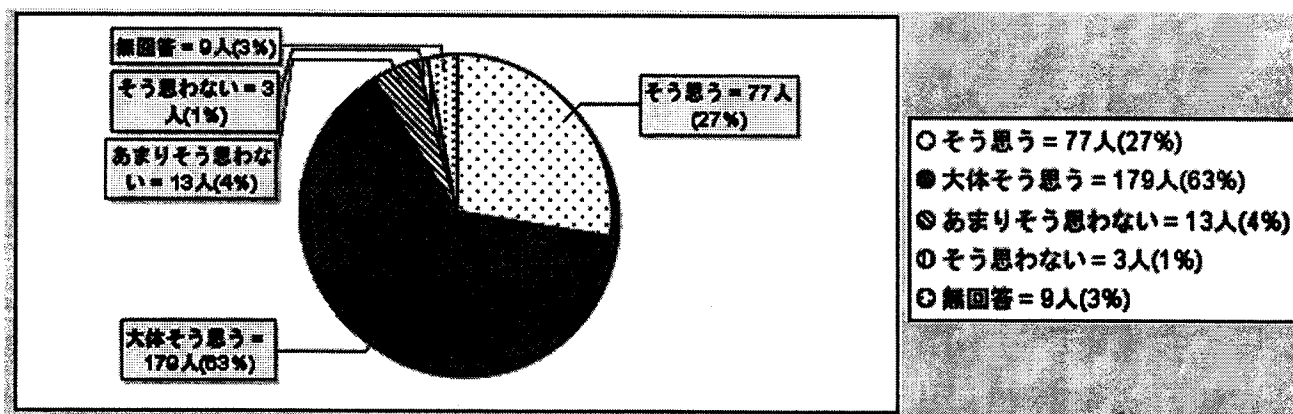
そう思う	大体そう思う	あまりそう思わない	そう思わない	無回答	計
88	171	15	3	4	281
31%	60%	5%	1%	1%	100%



6. 各行事はよく工夫されていた。

適合度

そう思う	大体そう思う	あまりそう思わない	そう思わない	無回答	計
77	179	13	3	9	281
27%	63%	4%	1%	3%	100%



7. 教職員は気持ちの良い態度・対応だった。

適合度

そう思う	大体そう思う	あまりそう思わない	そう思わない	無回答	計
163	106	6	0	5	280
58%	37%	2%	0%	1%	100%

※ 多重回答エラー:1 (0%)を除く

