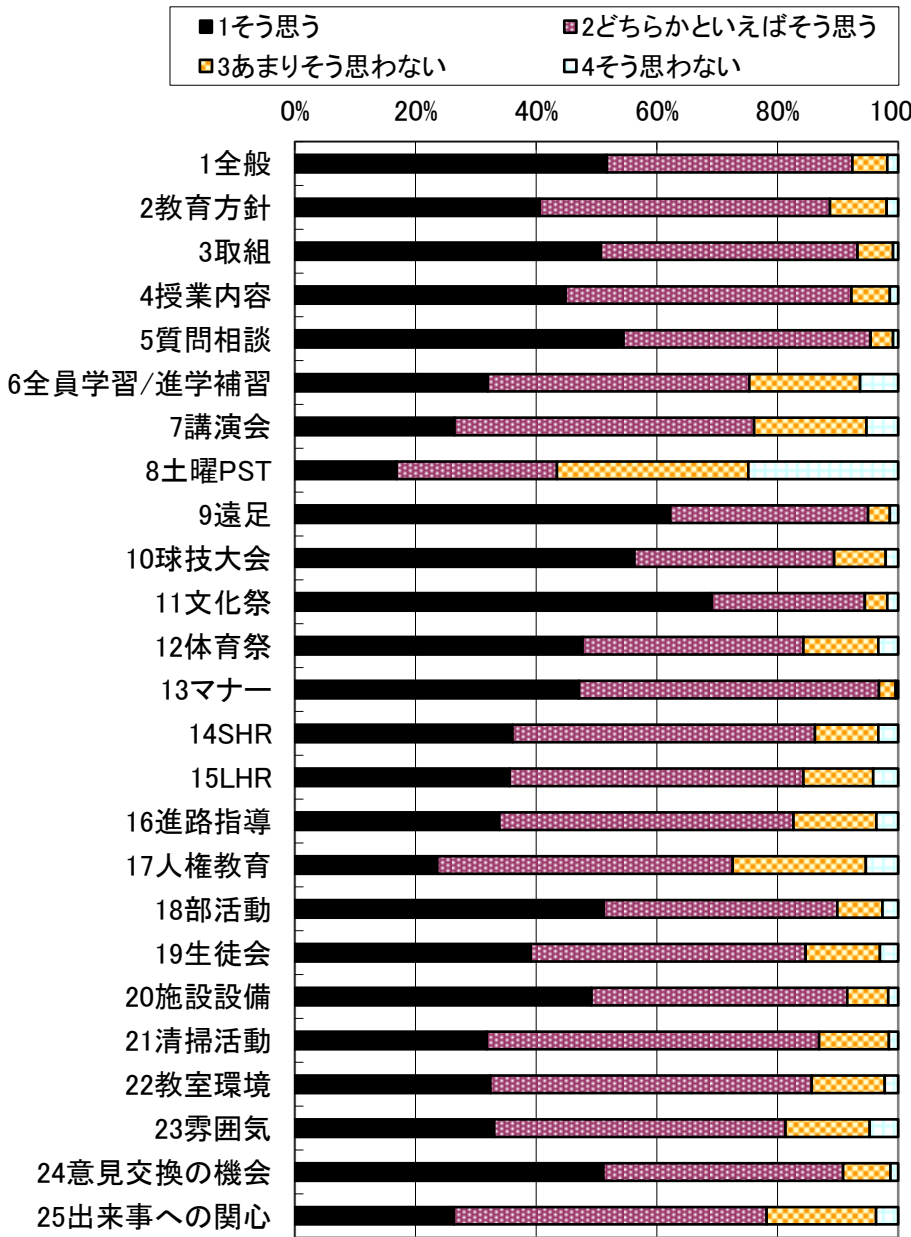


平成 26 年度 学校評価アンケート〔平成 26 年 12 月実施〕結果（生徒対象）

生徒全体



学校評価アンケートへの協力、ありがとうございました。学年によってある程度の差はありますが、全体的には「1. 1 と思う」、「2. 2 どちらかといえばと思う」という肯定的な意見の割合が高く、生徒諸君の多くが堀川高校での学校生活に概ね満足していることが伺えます。

その中で、「8. 土曜 PST 活用」については、肯定的でない意見が比較的多くみられます。土曜日には自学自習を進めるための教室が開放されています。部活動をはじめ多岐に渡る活動が実施される土曜日ですが、時間と環境を有効に利用しながら、授業の予習復習や弱点補強・進路実現に向けた学習を計画的に進めるために、積極的に学校を活用してほしいと思います。

一方、「11. 文化祭」をはじめとする「9. 遠足」、「10. 球技大会」、「12. 体育祭」といった主体的活動に対しては、3 学年ともに肯定的な意見が多くみられます。多くの生徒が取組に対して充実感や達成感を持っていたことが伺えます。自ら目標を設定し、企画・立案し、そして合意を形成し、実践するというサイクルは、あらゆる活動に欠かせないものです。ぜひ、今後も失敗を恐れずに、高い目標をめざして挑戦し続けてほしいと思います。

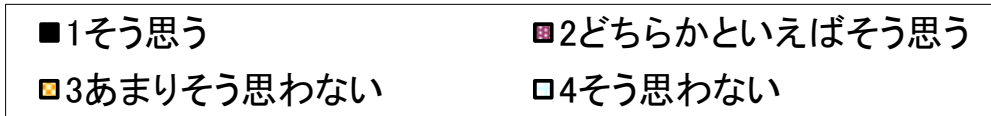
今年度のアンケートでは、「24. 意見交換の機会」と「25. 社会の出来事への関心」に関する項目を追加しました。クラスをはじめとするさまざまな集団の中で、自分の意見を主張したり相手の意見を受け入れたり、また真剣に議論する機会が増えるとよいと考えています。刺激を受けることによって、興味関心の拡がりや自己理解・他者理解の深化に繋がることを期待しています。クラス活動や委員会活動、探究基礎など、その機会はたくさんあると思います。

その他の項目の結果やさまざまな意見も今後のさまざまな取組に生かしていきたいと考えています。みなさんのひとり 1 人が目標に向かって、安心して楽しく学ぶことができる堀川高校を築いていきましょう。

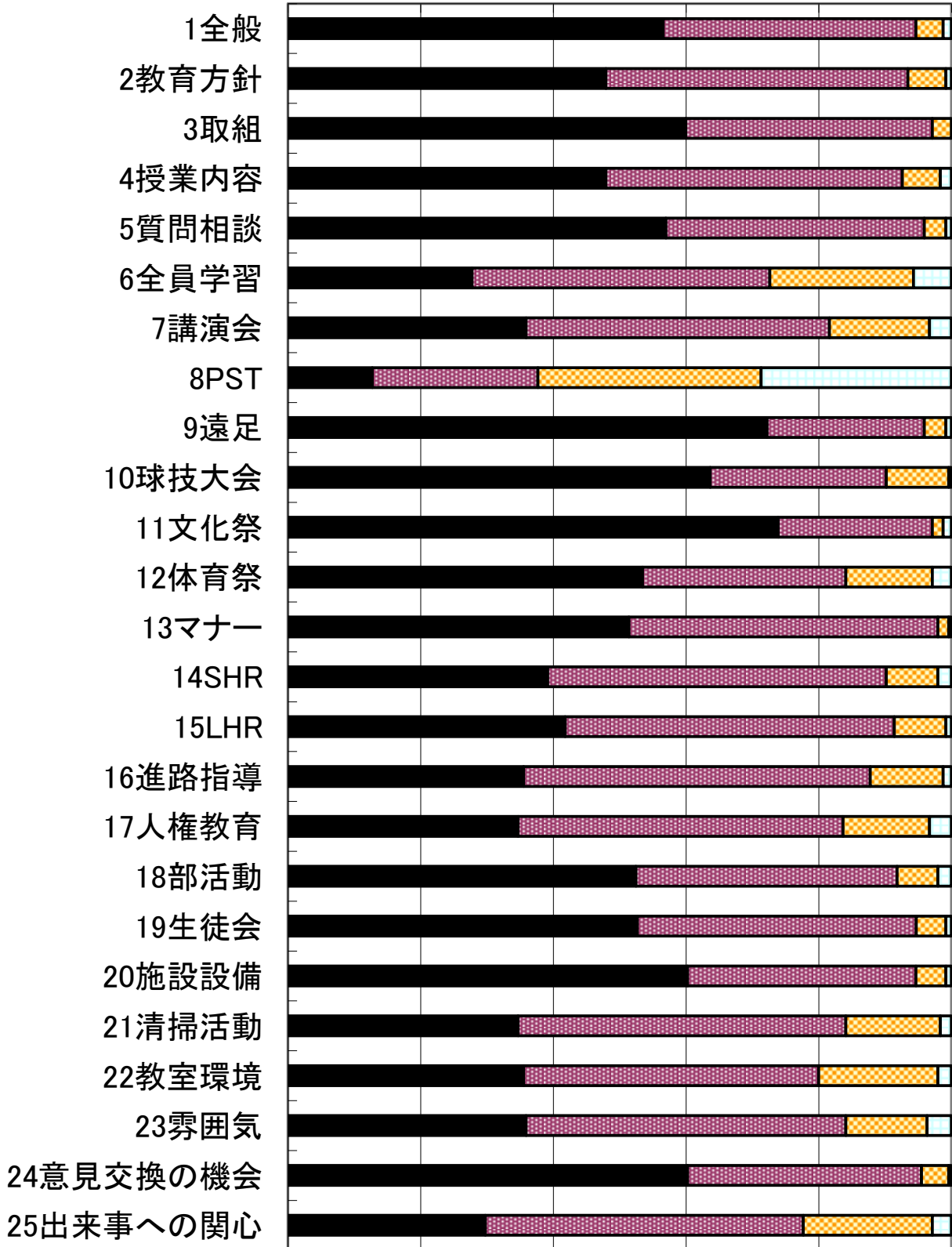
【平成 25 年度結果からの増減変化(%) 〔項目 1 から 23 に関して〕】

全学年生徒	1	2	3	4	5	6	7	8	9	10	11	12	13	14	15	16	17	18	19	20	21	22	23
1 1 と思う	2	-2	-2	2	-2	3	1	-1	0	0	2	-3	-3	-3	-4	-6	0	0	-1	-3	-2	0	-2
2 どちらか といえばと思う	0	3	4	-1	3	-2	0	-2	3	1	-1	4	5	2	0	2	0	1	0	3	2	2	2
3 あまり そう思わない	-2	-1	0	-1	0	1	-1	0	-3	0	-2	2	-2	1	4	2	4	0	1	0	0	0	0
4 そう思わない	0	0	-1	0	0	-1	0	3	0	-2	1	-2	-1	0	1	1	-4	-1	0	0	0	-2	1


1年



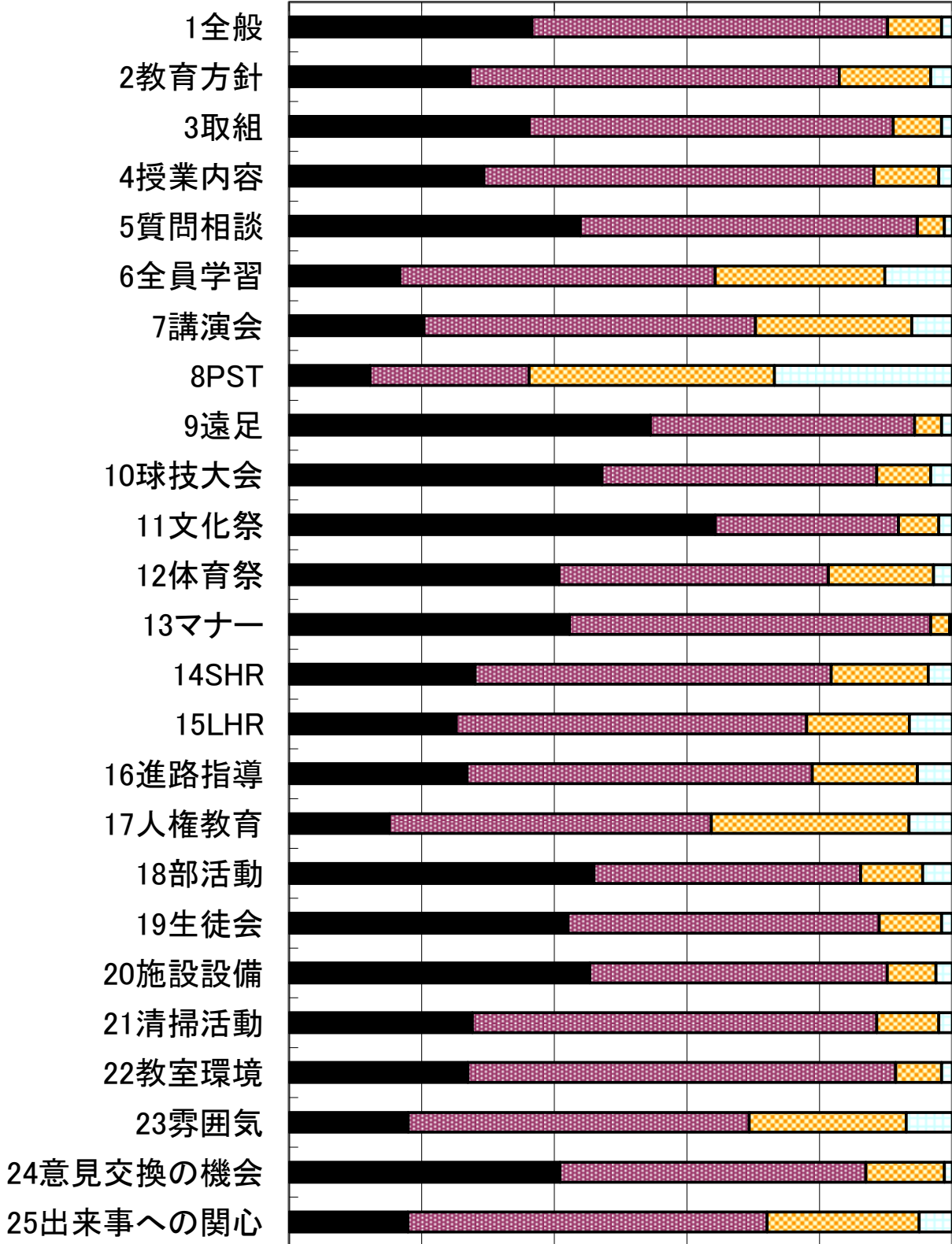
0% 20% 40% 60% 80% 100%



2年



0% 20% 40% 60% 80% 100%



3年

