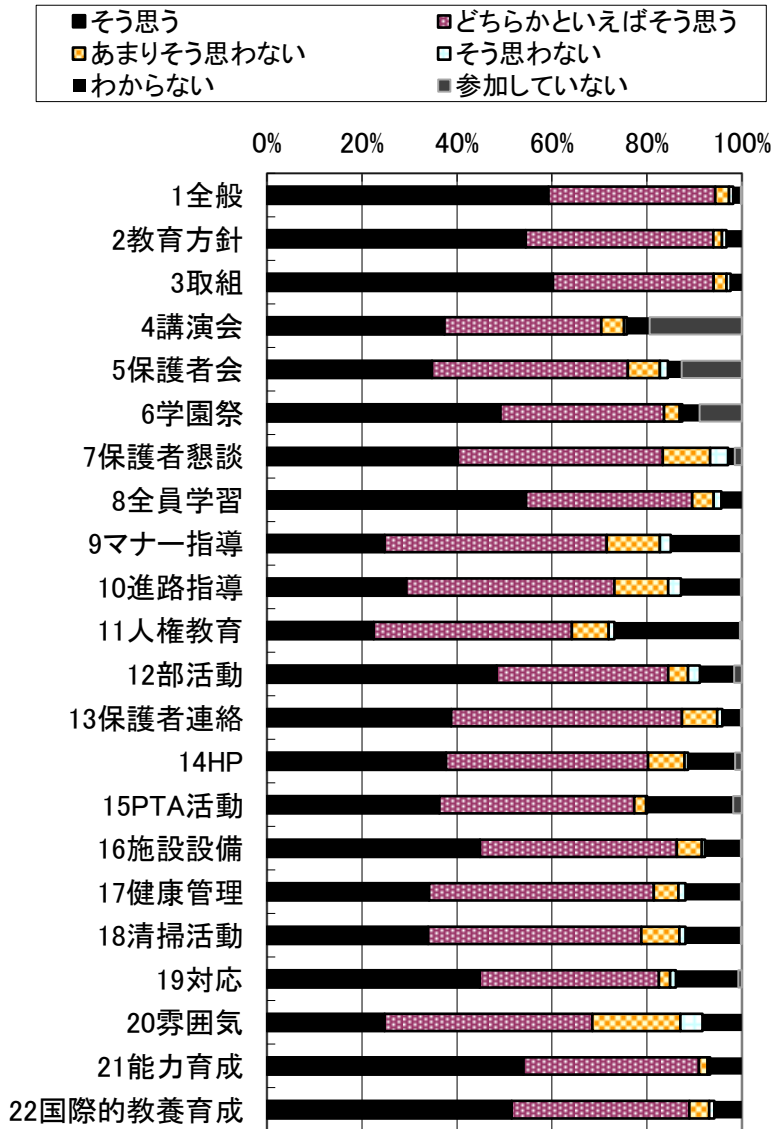


平成 26 年度 学校評価アンケート〔平成 26 年 12 月実施〕結果（保護者対象）

保護者全体



学校評価アンケートへのご協力ありがとうございました。回収率は 75%（昨年度は 60%）でした。

昨年度の結果と比較し、各学年によって多少の変動はみられるものの、全般的には大きな変化はなく、堀川高校のさまざまな教育活動を概ね肯定的に捉えていただいているように思います。ただその中で、「20.気軽に相談できる雰囲気」に関して一定の否定的意見がみられます。堀川高校の教育活動について、ご意見やご相談がなどございましたらご遠慮なくお問い合わせください。

「9.マナー指導」と「11.人権学習」に関しては、「わからない」という回答が一定みられるものの、肯定的意見が比較的少ないという結果でした。これらの自立に向けた指導は、堀川高校における重点項目の 1 つと考えております。今後も幅広い経験に基づく人間形成を図る指導を継続・充実させ、場と状況の理解ができ、他者および社会に配慮ができる青年の育成に向けて、努めていきたいと考えております。

今年度のアンケートでは、「21.思考力・判断力・表現力の育成」と「22.国際的素養の育成」に関する項目を追加しました。SSH や SGH の取組に対する理解度や、生徒の能力育成に対する有効性をみるためのものです。どちらの項目とも、概ね肯定的な意見が多くみられます。今後も引き続き、調査研究を進め、生徒育成のための実践を積極的に行っていききたいと考えております。

その他の項目の結果、および普段から頂いております貴重なご意見も含めて個別に検証し、改善すべき課題につきましては実行に移していきたいと考えております。

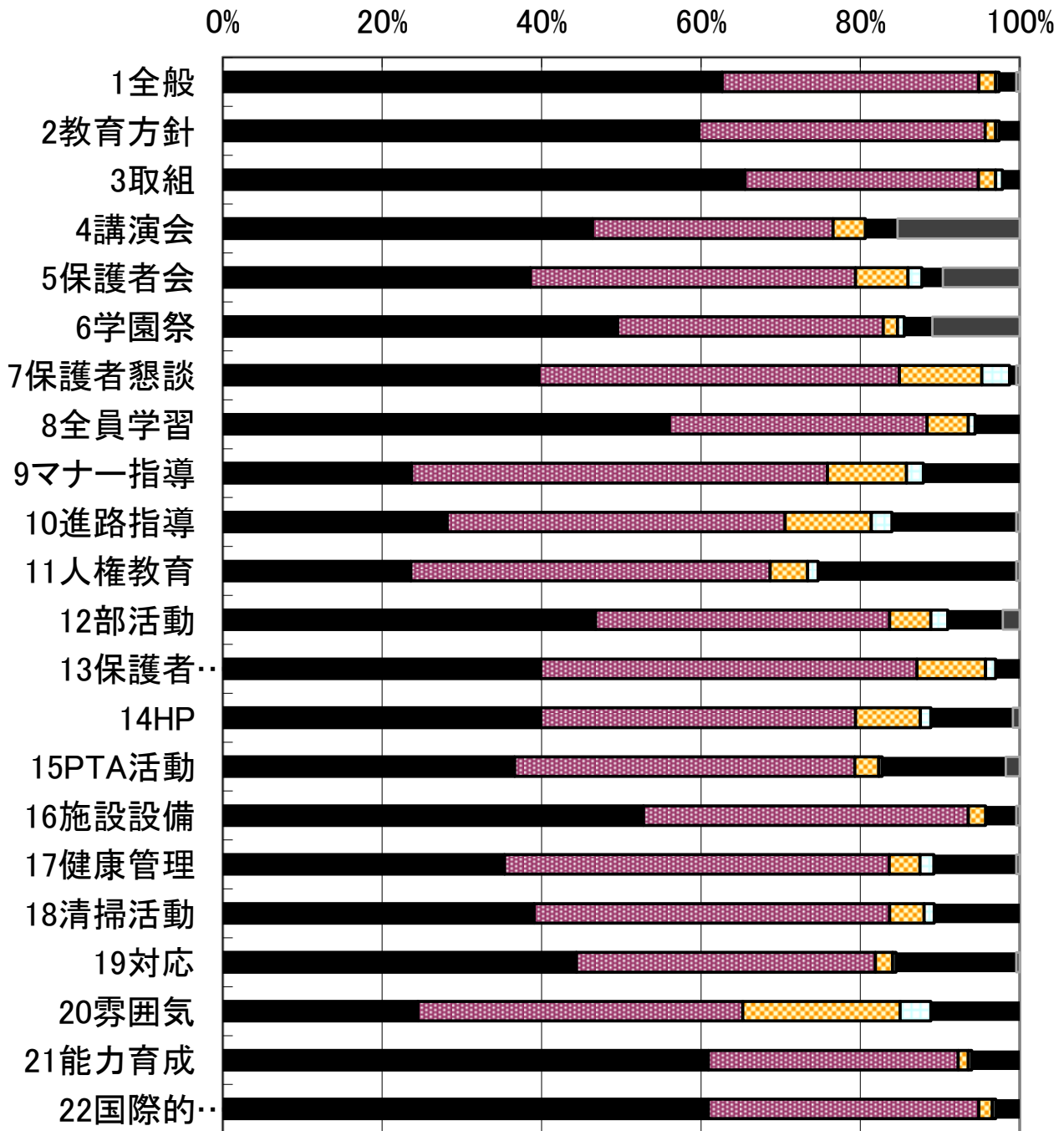
なお、生徒対象に実施したアンケートの結果を裏面に掲載しております。そちらもぜひご覧ください。

今後とも堀川高校の取組にご理解とご協力をよろしくお願いいたします。

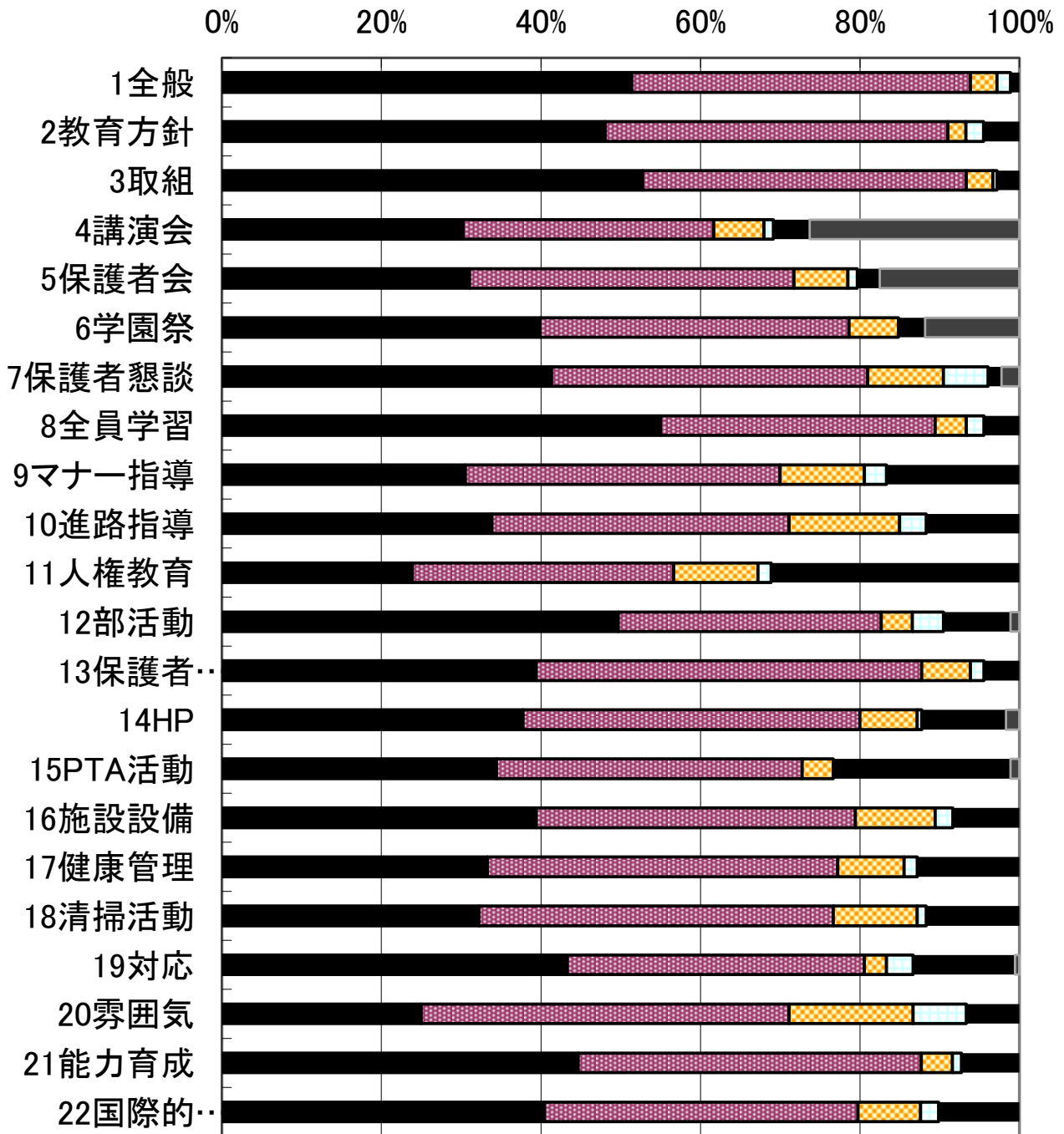

【平成 25 年度結果からの増減変化(%)】

全学年保護者	1	2	3	4	5	6	7	8	9	10	11	12	13	14	15	16	17	18	19	20
そう思う	-2	4	2	6	-1	-4	-1	3	-3	-3	5	1	1	8	7	6	2	0	-1	-1
どちらかといえば そう思う	0	-1	0	0	-4	4	2	-3	2	2	-1	2	2	-4	1	-2	-1	-1	2	1
あまり そう思わない	0	-2	-1	-1	1	0	0	0	0	2	-1	-3	-2	-2	-3	-1	-2	1	1	0
そう思わない	0	0	0	0	1	0	1	1	1	0	-1	2	0	-1	0	-1	0	0	0	1
わからない	1	-1	-1	2	1	0	-1	-1	-1	-2	-3	-1	-1	-2	-4	-2	0	-2	-3	0
参加していない	0	0	0	-8	3	0	-1	0	0	0	0	-1	0	1	0	0	0	0	1	0

1年保護者



2年保護者



3年保護者

