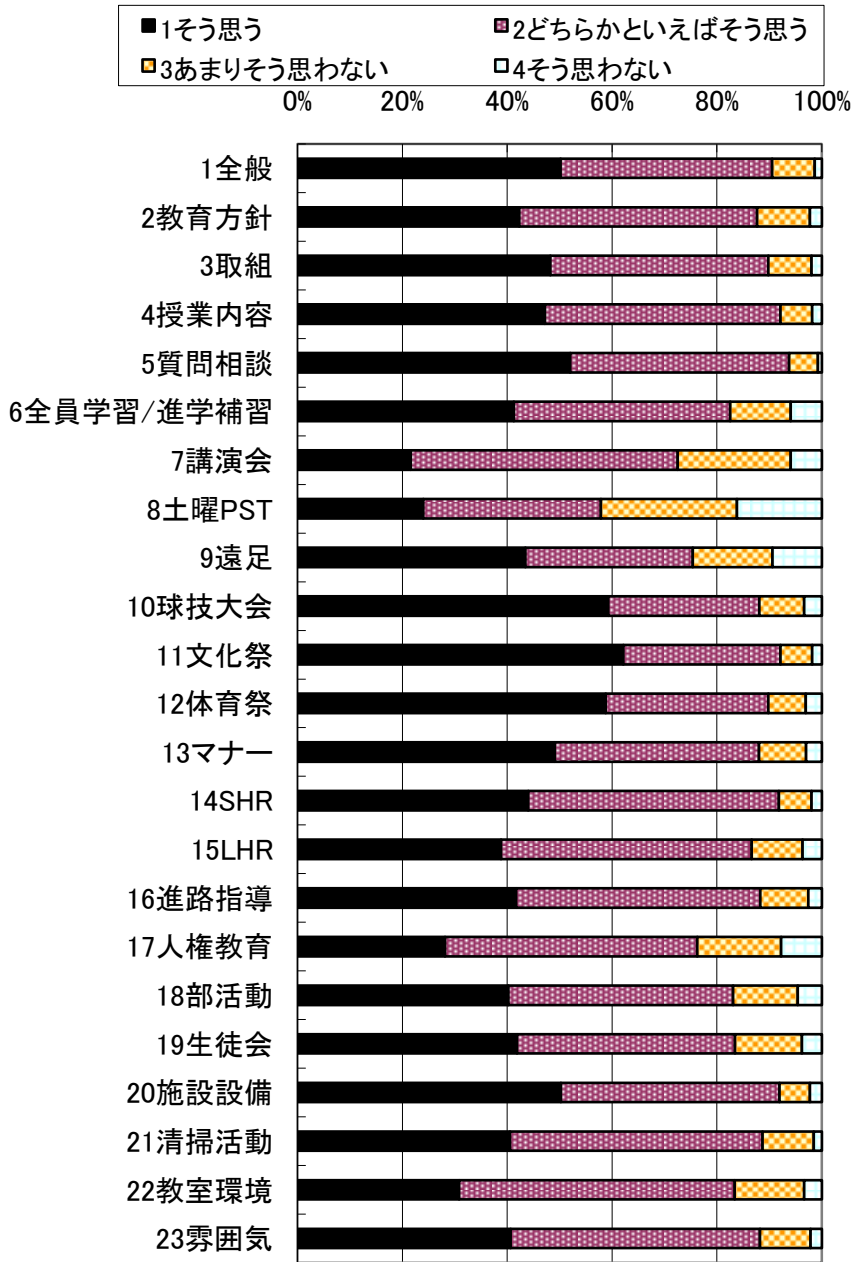


## 平成 25 年度 学校評価アンケート〔平成 25 年 12 月実施〕結果（生徒対象）

生徒全体



学校評価アンケートへの協力、ありがとうございました。学年によってある程度の差はありますが、全体的には「1. 1そう思う」、「2. 2どちらかといえばそう思う」という肯定的な意見の割合が高く、生徒諸君の多くが堀川高校での学校生活におおむね満足していることが伺えます。

その中で、「7. 講演会の回数や内容」、「8. 土曜 PST の活用」については、肯定的でない意見が比較的多く見られます。いずれも土曜日の取組となりますが、教養の獲得や目標の設定・実現に向けて、さまざまな学ぶ機会を積極的に活用してほしいと思います。

「6. 全員学習/進学補習」では各学年による差がみられ、2年生の評価が1,3年生の評価よりも低くなっています。既習内容の定着や応用力の養成に向けて普段の授業ではなかなか取り組めない集中演習や発展学習の意義を理解し、仲間とともに励んでほしいと考えています。

「17. 人権学習」については、継続的に取り組む必要があると考えています。講演会や団体鑑賞、HRでの人権学習という機会のみならず、普段からの人との関わりの中で場と状況を考え、お互いに配慮し尊重しあえる関係を築いてほしいと考えています。

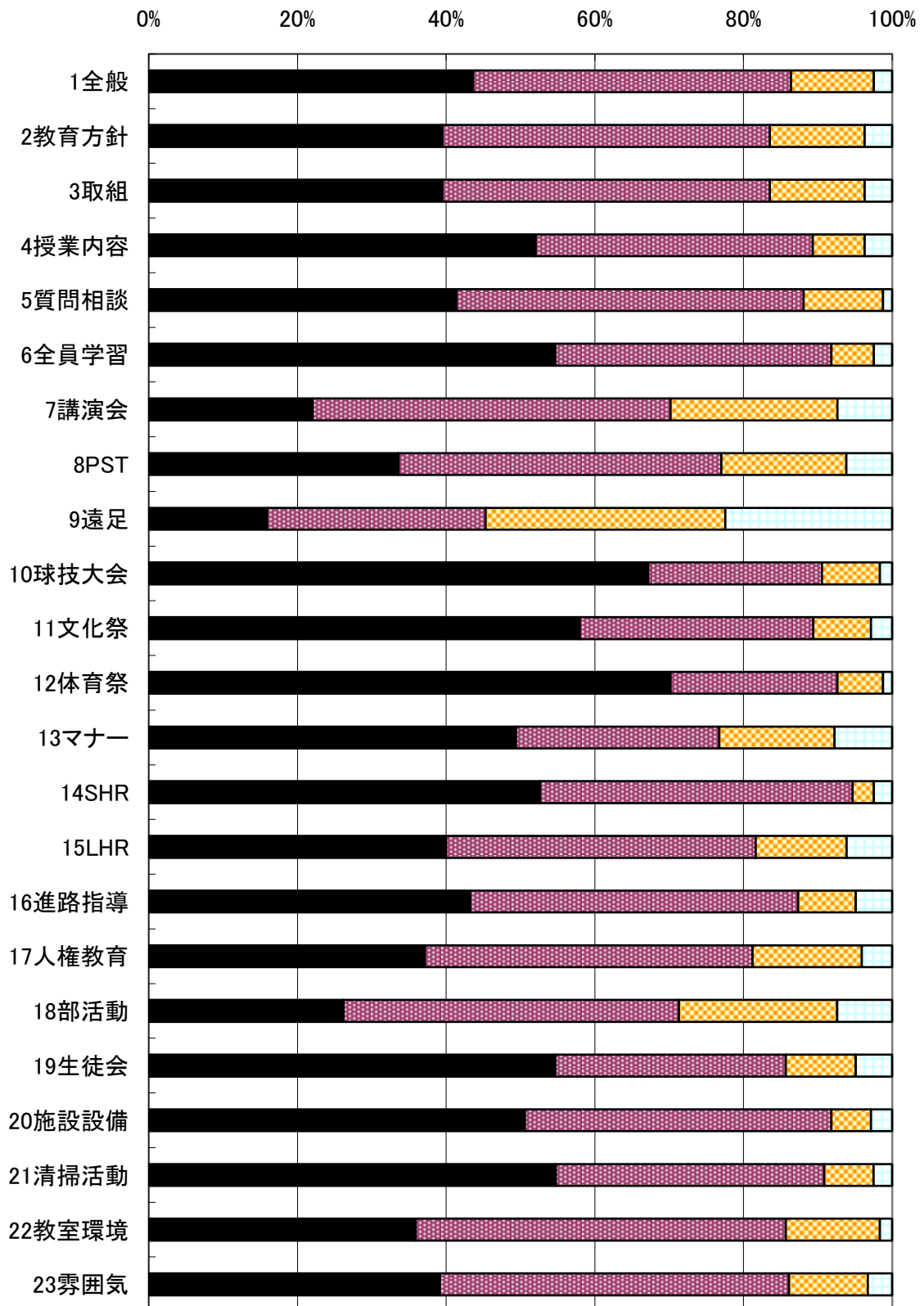
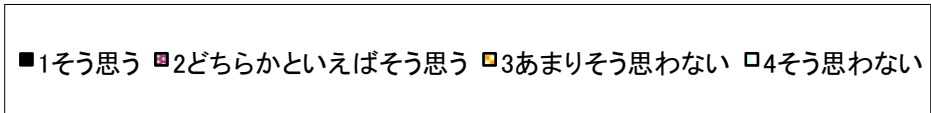
「21. 清掃活動」に関しては、約9割の人がしっかりと取り組むことができていると回答しています。今後も自分たちで快適な環境を作り出してほしいと思います。

その他の項目の結果やさまざまな意見も今後のさまざまな取組に生かしていきたいと考えています。みなさんのひとり一人が目標に向かって、安心して楽しく学ぶことができる堀川高校を築いていきましょう。

【平成 24 年度結果からの増減変化(%)】

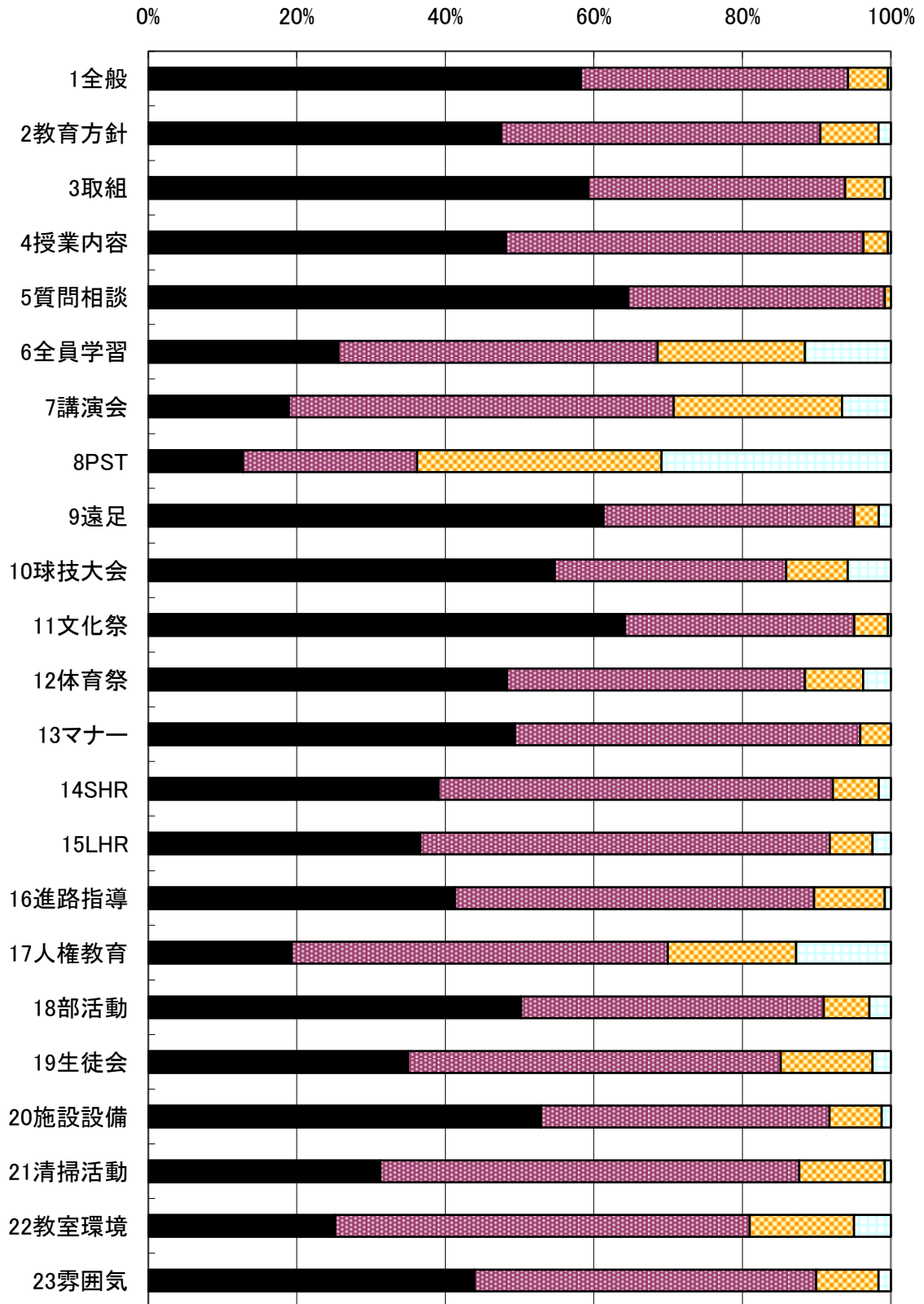
| 全学年生徒          | 1  | 2  | 3  | 4  | 5  | 6  | 7  | 8   | 9   | 10 | 11 | 12 | 13 | 14 | 15 | 16 | 17 | 18  | 19 | 20 | 21 | 22 | 23 |
|----------------|----|----|----|----|----|----|----|-----|-----|----|----|----|----|----|----|----|----|-----|----|----|----|----|----|
| 1 1そう思う        | -6 | 0  | -5 | 2  | -4 | 7  | -7 | 6   | -10 | 12 | -2 | 11 | 1  | 6  | -1 | 4  | 3  | -11 | 2  | 2  | 6  | -5 | -1 |
| 2 どちらかといえばそう思う | 6  | -1 | 3  | 0  | 3  | 1  | 5  | 8   | -6  | -9 | 2  | -7 | -7 | -4 | -2 | -4 | -3 | 7   | -5 | 0  | -5 | 5  | 4  |
| 3 あまりそう思わない    | 1  | 0  | 1  | -2 | 1  | -6 | 2  | -4  | 8   | -3 | 0  | -4 | 4  | -1 | 0  | -1 | -3 | 3   | 2  | -2 | -1 | -1 | -3 |
| 4 そう思わない       | 0  | 1  | 1  | 1  | 0  | -2 | 0  | -10 | 8   | 0  | 0  | 0  | 2  | 0  | 2  | 1  | 3  | 2   | 1  | 0  | 0  | 0  | -1 |

1年



2年

■1そう思う ■2どちらかといえばそう思う ■3あまりそう思わない □4そう思わない



3年

■1そう思う ■2どちらかといえばそう思う ■3あまりそう思わない □4そう思わない

