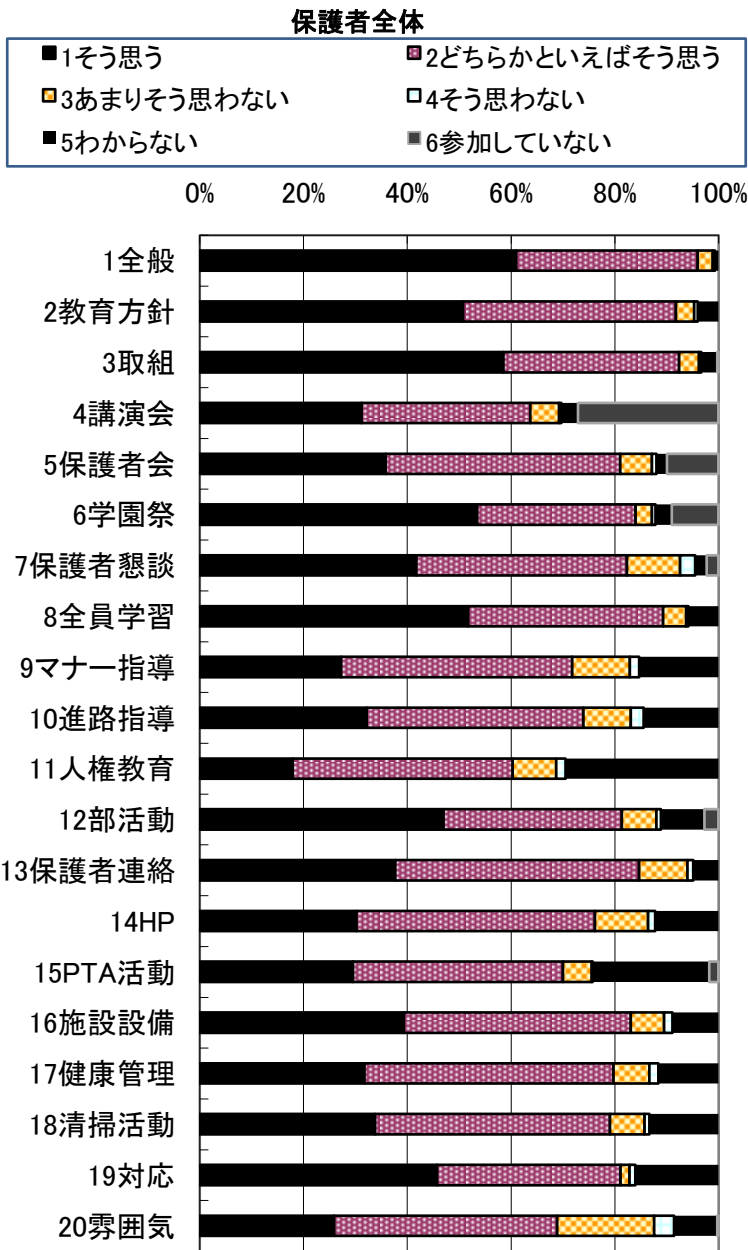


平成 25 年度 学校評価アンケート〔平成 25 年 12 月実施〕結果（保護者対象）



学校評価アンケートへのご協力ありがとうございました。回収率は 60%（昨年度は 59%）でした。

昨年度の結果と比較し、各学年によって多少の変動はみられるものの、全般的には大きな変化はなく、堀川高校のさまざまな教育活動をおおむね肯定的に捉えていただいているように思います。

各項目についてしてみると、「7.保護者懇談会」や「13.保護者への連絡や情報公開」について、肯定的でない意見が昨年度に比べ若干増加しております。保護者の方々の丁寧な情報交換をはじめ、「14.HP による情報発信」の充実、PTA 携帯メール配信の活用などによって、より適切に情報提供を行うことが必要であると考えております。「20.気軽に相談できる雰囲気」に関して否定的意見もみられますが、堀川高校の教育活動について、ご意見やご相談がなどございましたらご遠慮なくお問い合わせください。

「9.マナー指導」や「11.人権学習」などにみられる自立に向けた指導は、堀川高校における重点項目の 1 つと考えております。今後も幅広い経験に基づく人間形成を図る指導を継続・充実させ、場と状況の理解ができ、他者および社会に配慮ができる青年の育成に向けて、努めていきたいと考えております。

その他の項目の結果、および普段から頂いております貴重なご意見も含めて個別に検証し、改善すべき課題につきましては実行に移していきたいと考えております。

なお、生徒にはアンケート結果（生徒対象）を裏面に掲載しております。そちらもぜひご覧ください。

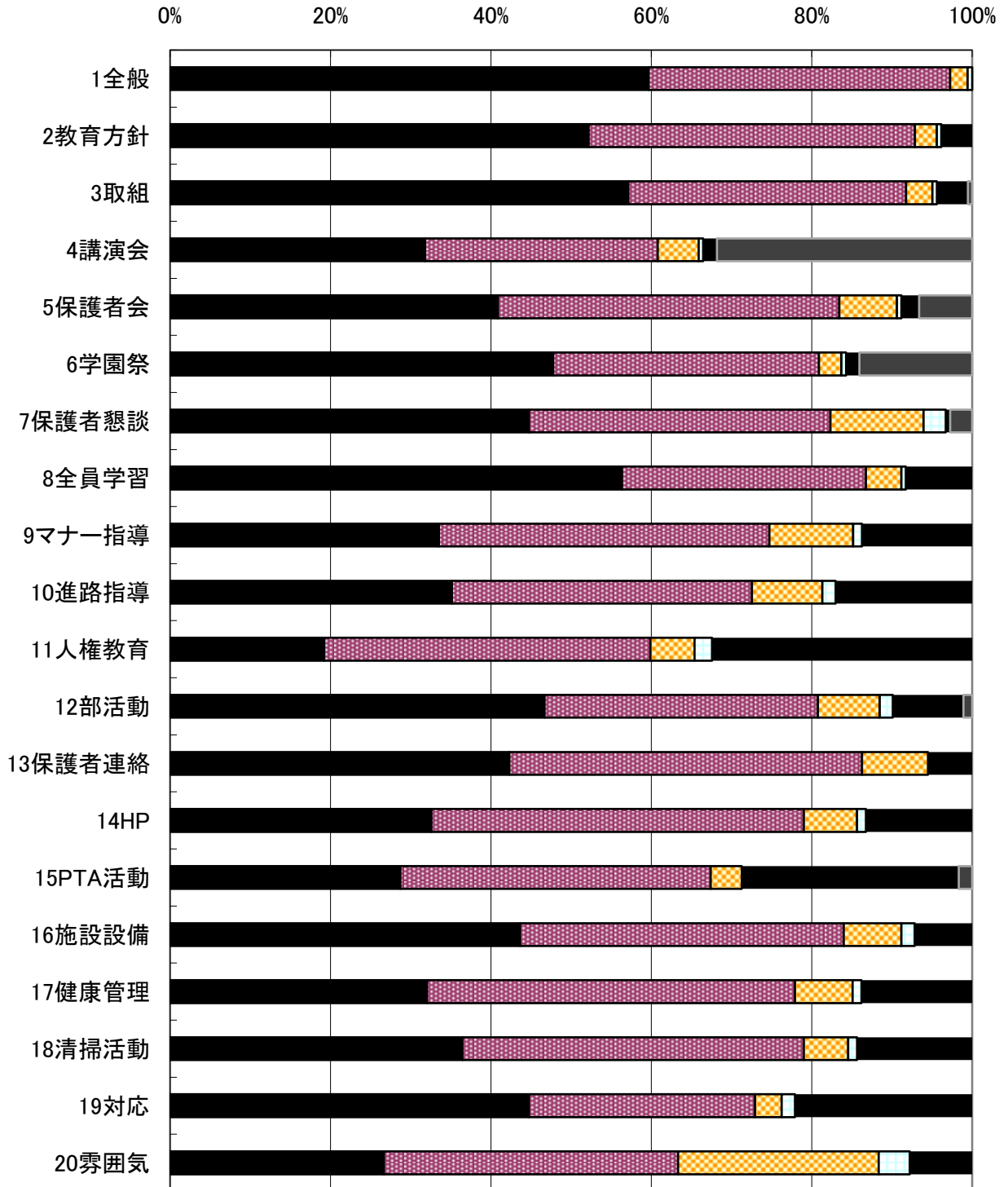
今後とも堀川高校の取組にご理解とご協力をよろしくお願いいたします。

【平成 24 年度結果からの増減変化(%)】

全学年保護者	1	2	3	4	5	6	7	8	9	10	11	12	13	14	15	16	17	18	19	20
そう思う	-4	-5	-3	-4	2	1	-6	0	4	2	2	1	-8	0	-3	-1	2	-1	-1	-1
どちらかといえば そう思う	4	2	1	-1	3	-2	3	1	-4	-8	-4	-3	2	1	2	-2	1	-1	2	-4
あまり そう思わない	1	2	1	3	1	0	0	1	-2	2	-1	2	4	0	2	3	3	-1	-1	4
そう思わない	0	0	0	0	-1	0	2	-1	0	1	0	-1	0	0	0	1	1	0	1	0
わからない	0	1	1	-1	0	0	0	-1	2	3	3	2	1	1	-2	-1	-6	2	0	0
参加していない	0	0	0	2	-5	1	0	0	0	0	0	-1	0	-1	1	0	0	0	-1	0

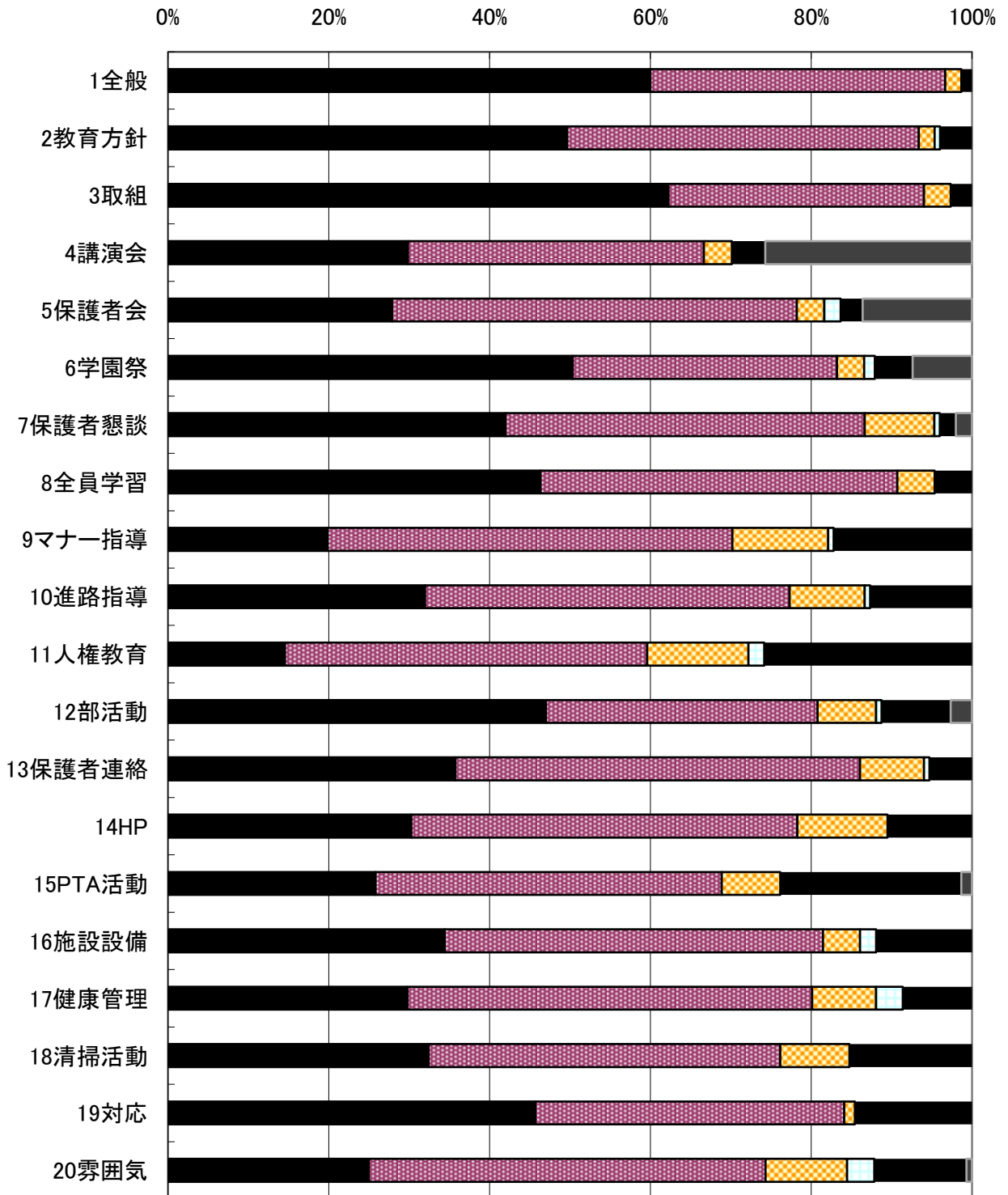
1年保護者

- 1. そう思う
- 2. どちらかといえばそう思う
- 3. あまりそう思わない
- 4. そう思わない
- 5. わからない
- 6. 参加していない



2年保護者

- 1 そう思う
- 2 どちらかといえばそう思う
- 3 あまりそう思わない
- 4 そう思わない
- 5 わからない
- 6 参加していない



3年保護者

- 1 と思う
- 2 どちらかといえばと思う
- 3 あまりそう思わない
- 4 そう思わない
- 5 わからない
- 6 参加していない

